

# BAROMÈTRE

## COVID-19 : NEUVIÈME VAGUE DE LA PANDÉMIE

3,9 millions de nouveaux cas ont été décomptés entre le 7 et le 13 décembre, contre environ 3,6 millions la semaine précédente, soit une hausse de 8,3%. Il s'agit de la cinquième semaine consécutive de hausse des contaminations, une évolution d'autant plus remarquable que toutes les régions ont signalé une augmentation des cas hebdomadaires, exception faite de l'Afrique, qui a fait état d'une diminution de 17%. L'Amérique du Nord se distingue par une recrudescence nettement plus importante (25%), suivie de l'Amérique du Sud (13%), l'Europe (6%) et l'Asie (2%) (graphique 1). L'Asie comptabilise, à elle seule, 43,6% des 3,9 millions de nouveaux cas dans le monde, avec 1,7 million de contaminés.

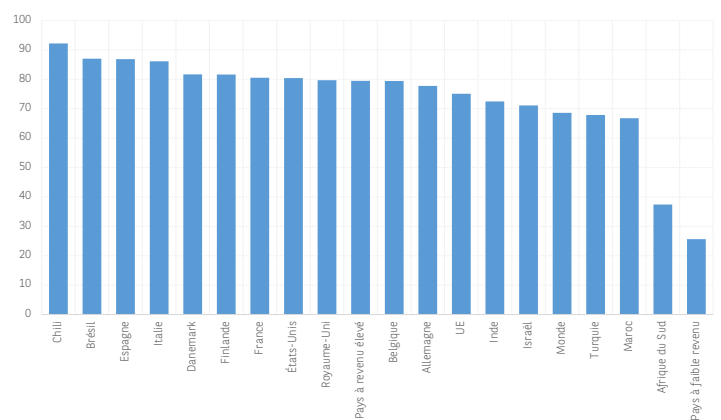
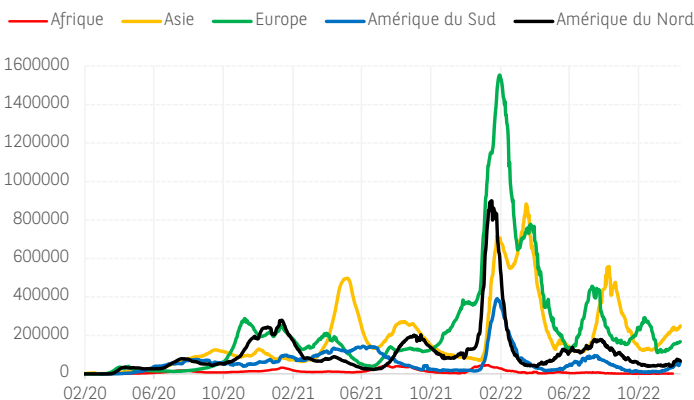
Sur une base hebdomadaire, le Japon a une nouvelle fois recensé le plus grand nombre de nouveaux cas (931 313, +9 % par rapport à la semaine précédente), suivent les États-Unis (505152, +26%), la France (480 713, +16%), la Corée du Sud (472 954, +11%), le Brésil (242 511, +15%), l'Allemagne (226 241, +9%), l'Australie (123 488, +8%) et Hong Kong (94 115, +35%). En Chine (183 960, -35%), en Italie (165 971, -37%) et à Taiwan (114 430, -2%), le nombre de nouveaux cas est en baisse par rapport à la semaine précédente, mais il reste à un niveau élevé.

Par ailleurs, la couverture vaccinale continue de s'étendre mais progresse de plus en plus lentement. À ce jour, 13 milliards de doses de vaccin ont été administrées dans le monde depuis le début des campagnes au T4 2020, dont 2,65 milliards de doses de rappel. Ainsi, près de 68,6% de la population mondiale a reçu au moins une dose d'un vaccin (graphique 2).

Tarik Rharrab

NOMBRE DE NOUVEAUX CAS DE COVID-19 PAR JOUR (MOYENNE MOBILE SUR 7 JOURS)

PART DE LA POPULATION AYANT REÇU AU MOINS UNE DOSE DE VACCIN



GRAPHIQUE 1

SOURCES : UNIVERSITE DE JOHNS-HOPKINS (14/12/2022), BNP PARIBAS

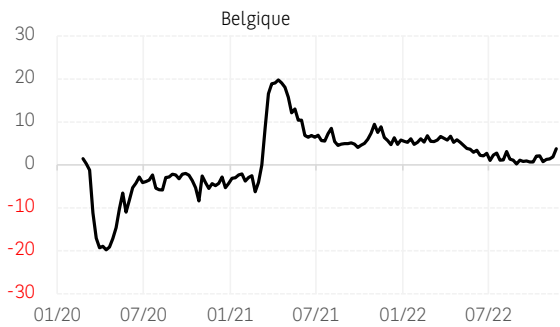
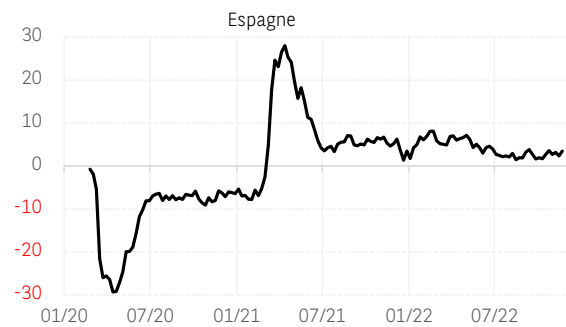
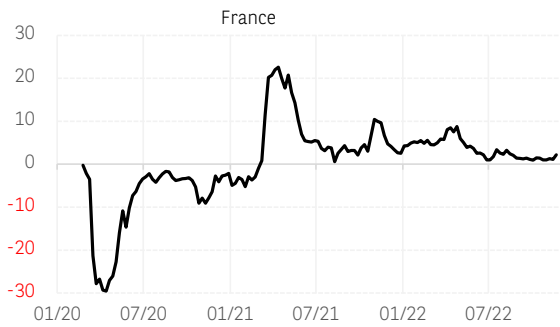
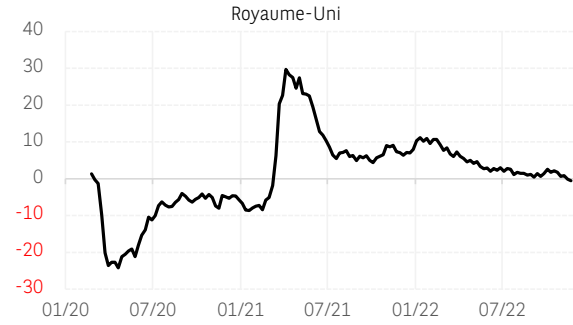
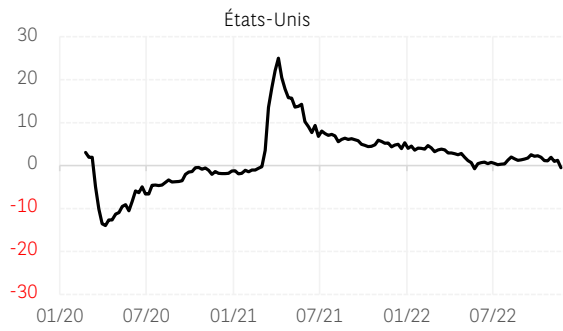
GRAPHIQUE 2

SOURCES : OUR WORLD IN DATA (AU 14/12/2022), BNP PARIBAS



INDICATEUR HEBDOMADAIRE D'ACTIVITÉ DE L'OCDE

— Indicateur de substitution hebdomadaire de la croissance en glissement sur 2 ans du PIB [é.d.]

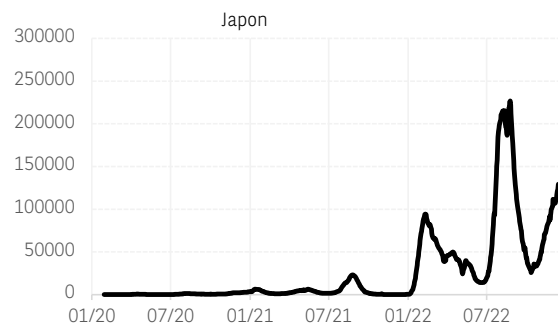
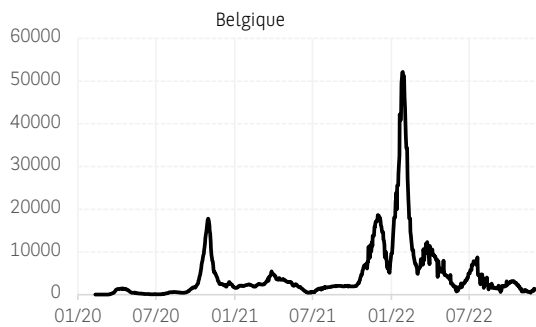
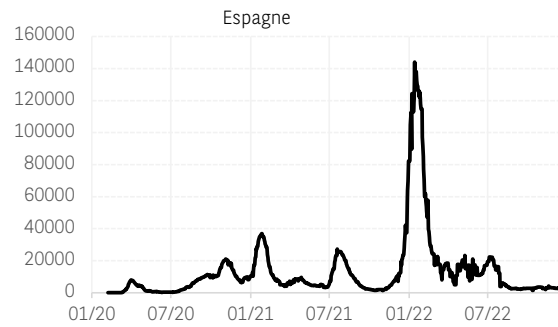
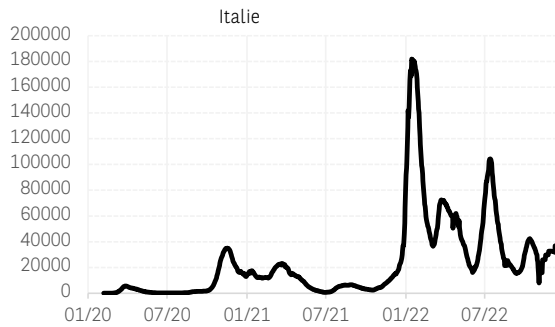
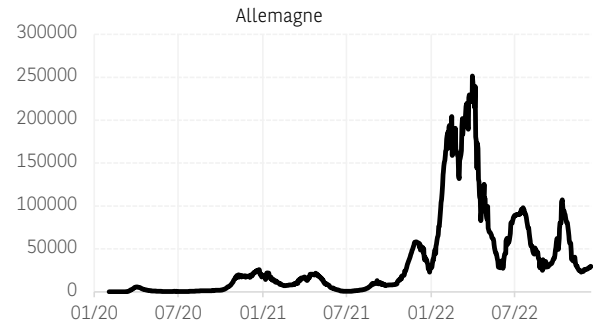
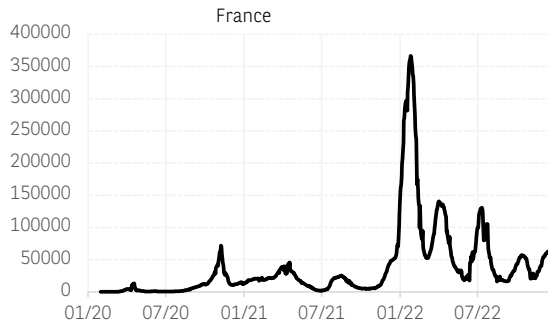
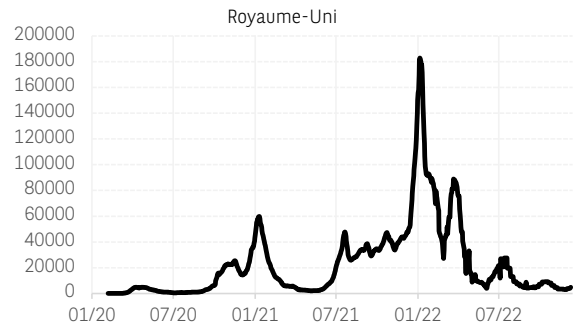
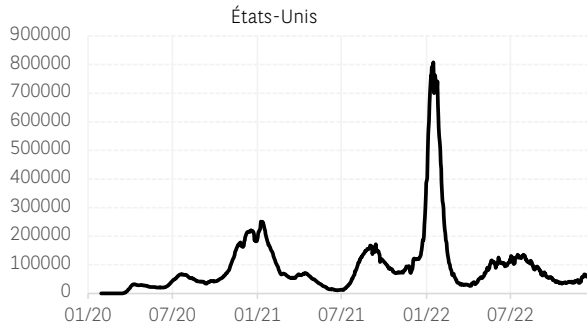


SOURCES : OCDE (01/12/2022), BNP PARIBAS



NOUVEAUX CAS QUOTIDIENS

— Nouveaux cas confirmés quotidiens de COVID-19 (moyenne mobile sur 7 jours)



SOURCES : UNIVERSITÉ JOHNS-HOPKINS (14/12/2022),

