

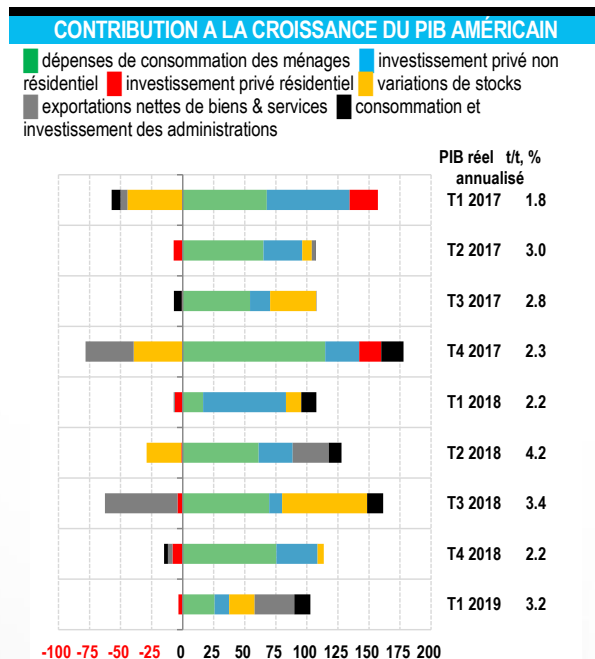
ECOWEEK

N°19-18, 3 mai 2019

États-Unis : une croissance forte, mais de qualité ?

■ Selon Jerome Powell, les fondamentaux de l'économie américaine demeurent solides ■ La croissance a été robuste au premier trimestre, mais sa qualité ne laisse pas d'interroger ■ L'investissement résidentiel freine la croissance qui a, par ailleurs, bénéficié d'une baisse des importations et de l'augmentation des stocks ■ Dans les prochains mois, un rebond des importations et une diminution des stocks sont à prévoir. La croissance devra alors compter sur les dépenses de consommation et les investissements des entreprises.

Selon Jerome Powell, le président de la Réserve fédérale, les fondamentaux de l'économie américaine restent solides. On ne peut que souscrire à ce constat devant un taux de chômage très bas, le rythme soutenu des créations d'emplois, la croissance du revenu disponible réel, la rentabilité des entreprises, le niveau des taux d'intérêt réels, etc. La solidité des fondamentaux est-elle pour autant synonyme de solidité de la croissance ? Le Bureau d'analyse économique américain (BEA) indiquait, la semaine dernière, qu'au premier trimestre, le PIB réel avait augmenté de 3,2 %, en rythme annuel, par rapport au trimestre précédent¹. De prime abord, on peut conclure à une croissance forte, qui s'est accélérée par rapport au T4 2018, où elle avait ralenti à 2,2 %. On peut néanmoins s'interroger sur sa qualité. Les dépenses de consommation des ménages ont à peine augmenté (+1,2 %), celles en capital ont stagné tandis que les investissements dans la propriété intellectuelle restent en nette expansion (+8,6 %). L'investissement résidentiel, quant à lui, s'est contracté pour le cinquième trimestre d'affilée. Les exportations ont progressé de 3,7 % et les importations, curieusement, ont reculé de 3,7 %, ce qui a soutenu la croissance. Enfin, la consommation et les investissements des administrations ont augmenté de 2,4 %. Sur une progression du PIB de 3,2 %, les dépenses de consommation des ménages ont contribué à hauteur de 0,82 points de pourcentage (p.p.), l'augmentation des stocks de 0,65 p.p., la diminution des importations de 0,58 p.p., les exportations de 0,45 p.p., les dépenses des administrations publiques de 0,41 p.p. (principalement les États et les administrations locales) et de 0,38 p.p. pour les investissements non résidentiels (dans la propriété intellectuelle uniquement). L'investissement résidentiel a, pour sa part, amputé la croissance de 0,11 p.p. Le graphique montre la contribution des différentes composantes du PIB en variation trimestrielle annualisée depuis début 2017². La contribution de l'investissement résidentiel a été négative plusieurs trimestres d'affilée, celle de l'investissement privé non résidentiel a baissé en 2018, tandis que les variations de stocks ont contribué positivement à partir du T3 2018. Dans l'ensemble, la croissance a donc été robuste, mais on peut douter de sa qualité, ce qui laisse de nombreuses possibilités pour les mois à venir. La surprenante baisse des importations devrait rebondir (l'absence de rebond enverrait un signal inquiétant concernant la demande finale). Les stocks ayant augmenté sur plusieurs trimestres, les entreprises vont commencer à les réduire, ce qui devrait peser sur la production et, par conséquent, sur la croissance. De plus, le raffermissement du taux de change effectif du dollar depuis le printemps dernier pourrait pénaliser les exportations.



Sources : BEA (Bureau of Economic Analysis), calculs BNP Paribas

¹ Comme le souligne le BEA, la « première estimation » de la croissance se fonde sur des données incomplètes et peut faire l'objet d'une révision. Une deuxième estimation sera publiée le 30 mai. La révision moyenne, quel que soit le signe, est de 0,5 p.p. Cela impliquerait un taux de croissance se situant dans une fourchette de 2,7 % à 3,7 %.

² La contribution de chaque composante du PIB apparaît en pourcentage afin de montrer l'évolution des moteurs de la croissance sur la période.

William De Vijlder

p. 2

Revue des marchés

p. 3

Baromètre et calendrier

p. 4

Scénario économique

DIRECTION DES ETUDES ECONOMIQUES

Eco
WEEK



BNP PARIBAS

La banque
d'un monde
qui change

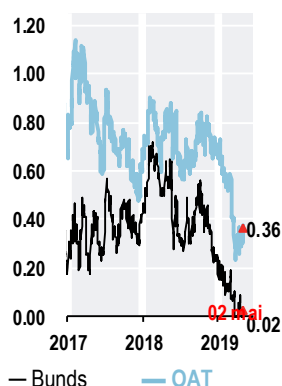
Revue des marchés

L'essentiel

Semaine du 26-4-19 au 2-5-19

➤ CAC 40	5 569	▶ 5 539	-0.5 %
➤ S&P 500	2 940	▶ 2 918	-0.8 %
↗ Volatilité (VIX)	12.7	▶ 14.4	+1.7 pb
↗ Euribor 3m (%)	-0.31	▶ -0.31	+0.1 pb
➤ Libor \$ 3m (%)	2.58	▶ 2.58	-0.7 pb
↗ OAT 10a (%)	0.29	▶ 0.36	+7.0 pb
↗ Bund 10a (%)	-0.02	▶ 0.02	+4.3 pb
↗ US Tr. 10a (%)	2.50	▶ 2.55	+4.9 pb
↗ Euro vs dollar	1.12	▶ 1.12	+0.2 %
➤ Or (once, \$)	1 288	▶ 1 268	-1.5 %
➤ Pétrole (Brent, \$)	72.0	▶ 70.2	-2.5 %

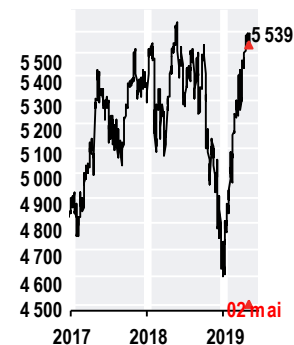
Taux 10a (%), OAT vs Bund



Euro-dollar



CAC 40



Marchés monétaire & obligataire

Taux d'intérêt (%)	+haut 19		+bas 19	
€ BCE	0.00	0.00	le 01/01	0.00 le 01/01
Eonia	-0.36	-0.36	le 01/01	-0.37 le 26/02
Euribor 3m	-0.31	-0.31	le 24/01	-0.31 le 24/04
Euribor 12m	-0.11	-0.11	le 06/02	-0.12 le 02/01
\$ FED	2.50	2.50	le 01/01	2.50 le 01/01
Libor 3m	2.58	2.81	le 01/01	2.58 le 01/05
Libor 12m	2.71	3.04	le 21/01	2.68 le 27/03
£ Bque Angl	0.75	0.75	le 01/01	0.75 le 01/01
Libor 3m	0.82	0.93	le 29/01	0.82 le 30/04
Libor 12m	1.10	1.19	le 11/01	1.05 le 02/04

Au 2-5-19

Rendements (%)	+haut 19		+bas 19	
€ Moy. 5-7a	0.37	0.68	le 09/01	0.36 le 12/04
Bund 2a	-0.58	-0.53	le 05/03	-0.63 le 27/03
Bund 10a	0.02	0.25	le 01/01	-0.08 le 27/03
OAT 10a	0.36	0.73	le 08/01	0.24 le 27/03
Corp. BBB	1.27	2.15	le 08/01	1.27 le 02/05
\$ Treas. 2a	2.36	2.62	le 18/01	2.22 le 27/03
Treas. 10a	2.55	2.78	le 18/01	2.37 le 27/03
Corp. BBB	4.02	4.65	le 01/01	3.95 le 30/04
£ Treas. 2a	0.77	0.83	le 27/02	0.63 le 02/04
Treas. 10a	1.19	1.35	le 18/01	0.99 le 25/03

Au 2-5-19

Rendements 10a € et spreads

3.82%	Grèce	379 pb
2.41%	Italie	238 pb
1.11%	Portugal	108 pb
1.00%	Espagne	97 pb
0.46%	Belgique	43 pb
0.36%	France	34 pb
0.32%	Autriche	30 pb
0.24%	Finlande	22 pb
0.19%	P-Bas	16 pb
0.17%	Irlande	15 pb
0.02%	Allemagne	

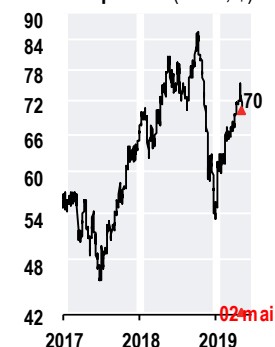
Matières premières

Prix spot, \$	+bas 19		2019(€)
Pétrole, Brent	70.2	53.1	le 01/01 +35.1%
Or (once)	1 268	1 268	le 02/05 +1.2%
Métaux, LME	2 905	2 730	le 03/01 +6.0%
Cuivre (tonne)	6 166	5 714	le 03/01 +5.9%
CRB Aliments	341	324	le 07/03 +7.6%
Blé (tonne)	172	168	le 11/03 -10.6%
Maïs (tonne)	135	128	le 24/04 +1.3%

Au 2-5-19

Variations

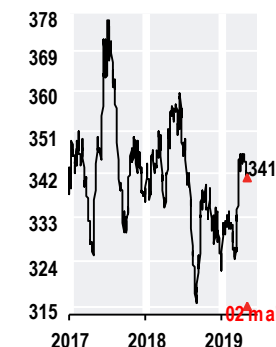
Cours du pétrole (Brent, \$)



Cours de l'or (Once, \$)



Indice CRB Aliments



Taux de change

1€ =	+haut 19		+bas 19		2019
USD	1.12	1.15	le 10/01	1.11 le 25/04	-2.2%
GBP	0.86	0.90	le 03/01	0.85 le 14/03	-4.4%
CHF	1.14	1.14	le 23/04	1.12 le 02/04	+1.1%
JPY	124.74	127.43	le 01/03	122.54 le 03/01	-0.5%
AUD	1.60	1.63	le 03/01	1.57 le 18/04	-1.6%
CNY	7.53	7.87	le 09/01	7.51 le 25/04	-4.0%
BRL	4.43	4.46	le 28/03	4.18 le 31/01	+0.1%
RUB	73.20	79.30	le 01/01	71.51 le 23/04	-7.7%
INR	77.57	82.00	le 04/02	76.84 le 03/04	-2.8%

Au 2-5-19

Variations

Indices actions

	Cours	+haut 19		+bas 19		2019	2019(€)
CAC 40	5 539	5 592	le 23/04	4 611	le 03/01	+17.1%	+17.1%
S&P500	2 918	2 946	le 30/04	2 448	le 03/01	+16.4%	+19.0%
DAX	12 345	12 345	le 02/05	10 417	le 03/01	+16.9%	+16.9%
Nikkei	22 259	22 308	le 25/04	19 562	le 04/01	+11.2%	+11.8%
Chine*	85	86	le 09/04	68	le 03/01	+21.0%	+23.6%
Inde*	597	606	le 02/04	530	le 19/02	+6.4%	+9.5%
Brésil*	2 036	2 304	le 04/02	1 944	le 01/01	+7.1%	+7.0%
Russie*	658	682	le 23/04	572	le 01/01	+9.5%	+17.6%

Au 2-5-19

Variations

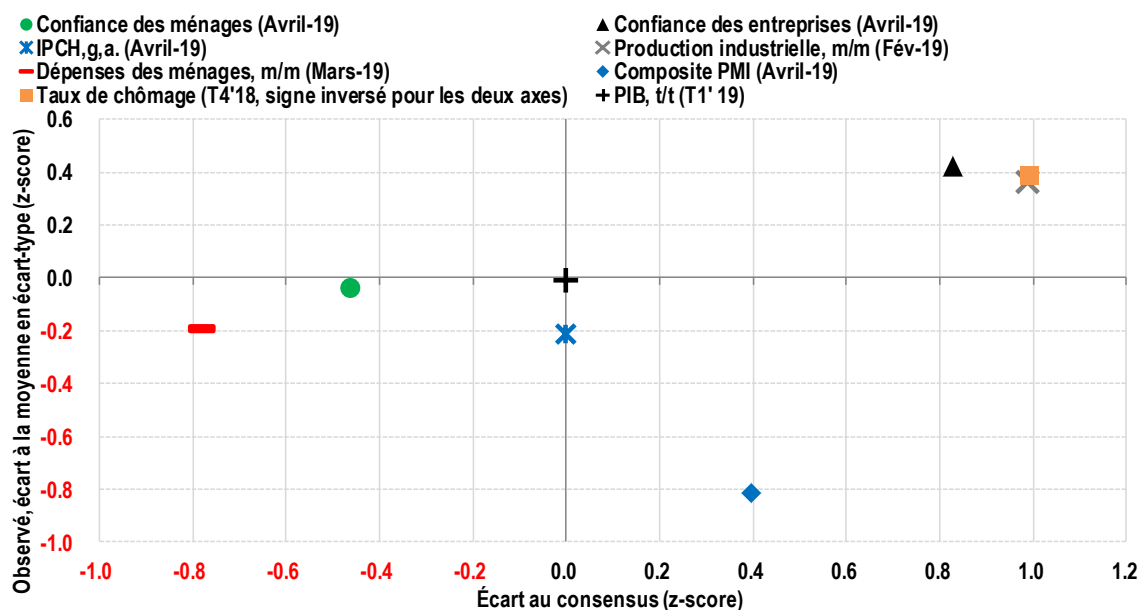
* Indices MSCI



Baromètre

France : stabilité ambivalente de la croissance

Selon la première estimation de l'INSEE, la croissance est restée stable à 0,3% t/t au T1 2019, un résultat en ligne avec nos attentes mais qui laisse une impression ambivalente, plus encore que lors des deux trimestres précédents. Ceux-ci dépeignaient une croissance peu élevée mais résistante. S'agissant du T1, nous penchons en faveur de la formule inverse, à savoir davantage un manque de dynamisme qu'un signe de résistance. Le rebond limité de la consommation des ménages au T1 est une bonne illustration de cette ambivalence, de même que le positionnement éclaté des indicateurs conjoncturels sur les différents cadrans de notre baromètre.



Sources : INSEE, Markit, Bloomberg, calculs BNP Paribas

Indicateurs à suivre

En début de semaine prochaine, nous connaissons les indices du PMI composite de plusieurs pays. Viendront ensuite, en France, les chiffres de la balance commerciale, des salaires et des créations d'emplois, ainsi que celui de la production industrielle. Aux Etats-Unis, nous aurons les prix à la production et ceux à la consommation. Au Royaume-Uni, le chiffre de la croissance du PIB au T4 2018 permettra d'évaluer l'impact sur l'économie de l'incertitude liée au Brexit.

Date	Pays/zone	Indicateur	Période	Prévision	Précédent
06/05/2019	Chine	PMI composite (Caixin)	Avril	--	52,9
06/05/2019	France	PMI composite (Markit)	Avril	--	50,0
06/05/2019	Zone euro	PMI composite (Markit)	Avril	--	51,3
06/05/2019	Zone euro	Ventes au détail m/m	Mars	--	0,4%
07/05/2019	France	Balance commerciale	Mars	--	-4,002e+09
08/05/2019	Chine	Balance commerciale	Avril	--	3,264e+10
09/05/2019	Japon	Confiance des consommateurs	Avril	40,4	40,5
09/05/2019	Etats-Unis	IPP hors aliments et énergie m/m	Avril	0,2%	0,3%
10/05/2019	France	Créations d'emplois dans le secteur privé t/t	T1	--	0,3%
10/05/2019	France	Production industrielle m/m	Mars	--	0,4%
10/05/2019	Royaume-Uni	PIB t/t	T1	--	0,2%
10/05/2019	Etats-Unis	IPC m/m	Avril	0,4%	0,4%

Sources : Bloomberg, BNP Paribas



Scénario économique

ETATS-UNIS

- La croissance américaine devrait ralentir à 2,3% cette année. La crainte d'une guerre commerciale pèse sur la confiance, le secteur de la construction freine, des enquêtes pointent vers un ralentissement des investissements des entreprises tandis que la hausse du taux de change effectif du dollar en 2018 pèsera sur les exportations.
- L'inflation sous-jacente reste sous contrôle et a même fléchi un peu récemment.
- L'annonce par le FOMC qu'il allait patienter avant d'envisager un changement de sa politique a fortement influencé les marchés de taux, qui s'attendent désormais à un assouplissement en 2020.

CHINE

- La croissance économique continue de ralentir, et les perspectives d'exportations restent très assombries par la hausse des droits de douane américains.
- La banque centrale assouplit ses conditions de crédit et de liquidité, mais la réduction des risques d'instabilité financière via l'amélioration du cadre réglementaire devrait rester une priorité. La politique budgétaire est également expansionniste : les dépenses en infrastructures augmentent et les incitations fiscales se multiplient.
- A court terme, l'affaiblissement des exportations et le moindre dynamisme du marché immobilier devraient continuer de peser sur la demande interne privée. Les mesures fiscales devraient soutenir la consommation des ménages.

ZONE EURO

- Le ralentissement de l'activité devient de plus en plus évident, notamment en Allemagne, suite à des facteurs ponctuels mais également à cause du ralentissement des exportations vers la Chine. En outre, l'économie bute sur des contraintes de capacités. Le climat des affaires dans le secteur manufacturier continue à se détériorer. Suite à une croissance trimestrielle négative au T3 et au T4 2018, l'Italie est maintenant en récession.
- L'inflation diminue désormais avec le retournement à la baisse des prix du pétrole, sa composante « sous-jacente » (hors alimentation et énergie) faisant toujours preuve d'une grande inertie. Suite au ralentissement de l'activité, la remontée de l'inflation « sous-jacente » sera plus lente qu'initialement prévu.

FRANCE

- La croissance ralentit mais devrait rester assez résiliente. La consommation des ménages devrait être soutenue par les baisses d'impôts et la hausse de l'emploi. L'investissement des entreprises reste dans une dynamique favorable, mais l'environnement extérieur est moins porteur. Un redressement mesuré de l'inflation sous-jacente se dessine mais reste à confirmer.

TAUX & CHANGES

- Aux Etats-Unis, le FOMC a annoncé patienter avant de décider d'un éventuel changement de politique. Nous nous attendons désormais à un statu quo. Nous prévoyons un taux à 10 ans US à 2,80% fin juin et à 2,70% en fin d'année.
- Nous ne nous attendons pas à un changement des taux officiels du côté de la BCE. Nous prévoyons un taux à 10 ans Bund à 0,30% en fin d'année.
- Au Japon, la politique monétaire devrait rester inchangée.
- La perspective d'une réduction de l'écart entre les rendements US et ceux de la zone euro renforcerait l'euro, d'autant plus qu'il reste inférieur à sa valeur intrinsèque de long terme (environ 1,34).

%	Croissance du PIB			Inflation		
	2018	2019 e	2020 e	2018	2019 e	2020 e
Avancés	2,2	1,5	1,3	2,0	1,4	1,6
États-Unis	2,9	2,3	1,8	2,4	1,7	2,0
Japon	0,8	0,2	0,3	1,0	0,5	0,5
Royaume-Uni	1,4	1,1	1,5	2,5	2,0	1,9
Zone euro	1,8	0,9	1,0	1,8	1,2	1,4
Allemagne	1,4	0,7	0,9	1,9	1,4	1,7
France	1,6	1,2	1,2	2,1	1,2	1,7
Italie	0,8	0,0	0,5	1,3	0,9	1,2
Espagne	2,6	2,1	1,7	1,7	1,0	1,4
Emergents	4,5	4,4	4,7	4,8	4,6	4,2
Chine	6,6	6,2	6,0	2,1	1,6	2,0
Inde*	7,4	7,6	7,8	3,4	3,3	4,1
Bésil	1,1	2,0	3,0	3,7	3,8	3,6
Russie	2,3	1,5	1,7	2,9	5,1	4,1

Source : BNPP Group Economic Research (e: Estimations, prévisions)

* Année budgétaire du 1er avril de l'année t au 31 mars de l'année t+1

Taux d'intérêt, %	2019				2018	2019e	2020e
	Fin de période	T1	T2e	T3e			
E-Unis Fed Funds	2,50	2,50	2,50	2,50	2,50	2,50	2,50
Libor 3m \$	2,60	2,60	2,60	2,60	2,81	2,60	2,50
Treas. 10a	2,42	2,80	2,75	2,70	2,69	2,70	2,50
Z. eurc Refi BCE	0,00	0,00	0,00	0,00	0,00	0,00	0,00
Euribor 3M	-0,31	-0,30	-0,30	-0,30	-0,31	-0,30	-0,30
Bund 10a	-0,07	0,30	0,30	0,30	0,25	0,30	0,40
OAT 10a	0,26	0,65	0,65	0,60	0,71	0,60	0,70
R-Uni Taux BoE	0,75	1,00	1,00	1,25	0,75	1,25	1,25
Gilt 10a	1,00	1,85	2,00	2,10	1,27	2,10	2,10
Japon Taux BoJ	-0,06	-0,10	-0,10	-0,10	-0,07	-0,10	-0,20
JGB 10a	-0,09	-0,03	-0,05	-0,05	0,00	-0,05	-0,20

Source : BNP Paribas GlobalMarkets (e: prévisions)

Taux de change	2019				2018	2019e	2020e
	Fin de période	T1	T2e	T3e			
USD EUR / USD	1,12	1,17	1,18	1,20	1,14	1,20	1,25
USD / JPY	111	108	105	100	110	100	90
GBP / USD	1,30	1,38	1,40	1,45	1,27	1,45	1,51
USD / CHF	1,00	0,97	0,97	0,97	0,99	0,97	0,93
EUR EUR / GBP	0,85	0,85	0,84	0,83	0,90	0,83	0,83
EUR / CHF	1,12	1,14	1,15	1,16	1,13	1,16	1,16
EUR / JPY	124	126	124	120	125	120	113

Source : BNP Paribas GlobalMarkets (e: prévisions)



RECHERCHE ECONOMIQUE GROUPE

William De Vijlder
Chef économiste

+33 1 55 77 47 31 william.devijlder@bnpparibas.com

ECONOMIES AVANCEES ET STATISTIQUES

Jean-Luc Proutat

Responsable – Etats-Unis, Royaume-Uni

+33 1 58 16 73 32 jeanluc.proutat@bnpparibas.com

Hélène Baudchon

France – Marché du travail

+33 1 58 16 03 63 helene.baudchon@bnpparibas.com

Louis Boisset

Banque centrale européenne, synthèses conjoncturelles zone euro, Japon

+33 1 57 43 02 91 louis.boisset@bnpparibas.com

Frédérique Cerisier

Zone euro (gouvernance européenne et finances publiques), Espagne, Portugal

+33 1 43 16 95 52 frederique.cerisier@bnpparibas.com

Catherine Stephan

Pays nordiques – Commerce international – Education, santé, conditions de vie

+33 1 55 77 71 89 catherine.stephan@bnpparibas.com

Raymond Van Der Putten

Allemagne, Pays-Bas, Autriche, Suisse – Energie, climat – Projections à long terme

+33 1 42 98 53 99 raymond.vanderputten@bnpparibas.com

Tarik Rharrab

Statistiques

+33 1 43 16 95 56 tarik.rharrab@bnpparibas.com

ECONOMIE BANCAIRE

Laurent Quignon

Responsable

+33 1 42 98 56 54 laurent.quignon@bnpparibas.com

Laure Baquero

+ 33 1 43 16 95 50 laure.baquero@bnpparibas.com

Céline Choulet

+33 1 43 16 95 54 celine.choulet@bnpparibas.com

Thomas Humblot

+ 33 1 40 14 30 77 thomas.humblot@bnpparibas.com

ECONOMIES EMERGENTES ET RISQUE PAYS

François Faure

Responsable

+33 1 42 98 79 82 francois.faure@bnpparibas.com

Christine Peltier

Adjointe – Grande Chine, Vietnam, autres pays d'Asie du Nord, Afrique du Sud

+33 1 42 98 56 27 christine.peltier@bnpparibas.com

Stéphane Alby

Afrique francophone

+33 1 42 98 02 04 stephane.alby@bnpparibas.com

Sylvain Bellefontaine

Turquie, Ukraine, Europe centrale

+33 1 42 98 26 77 sylvain.bellefontaine@bnpparibas.com

Sara Confalonieri

Afrique lusophone et anglophone

+33 1 42 98 43 86 sara.confalonieri@bnpparibas.com

Pascal Devaux

Moyen-Orient, Balkans

+33 1 43 16 95 51 pascal.devaux@bnpparibas.com

Hélène Drouot

Corée, Thaïlande, Philippines, Mexique, pays andins

+33 1 42 98 33 00 helene.drouot@bnpparibas.com

Salim Hammad

Amérique latine

+33 1 42 98 74 26 salim.hammad@bnpparibas.com

Johanna Melka

Inde, Asie du Sud, Russie, Kazakhstan, CEI

+33 1 58 16 05 84 johanna.melka@bnpparibas.com

CONTACT MEDIA

Michel Bernardini

+33 1 42 98 05 71 michel.bernardini@bnpparibas.com



BNP PARIBAS

La banque
d'un monde
qui change

PUBLICATIONS DES ETUDES ECONOMIQUES



CONJONCTURE

Analyse approfondie de sujets structurels ou d'actualité



EMERGING

Analyses et prévisions sur une sélection d'économies émergentes



PERSPECTIVES

Analyses et prévisions des principaux pays, développés et émergents



ECOFLASH

Un indicateur, un événement économique majeur. Le détail ...



ECOWEEK

L'actualité économique de la semaine et plus...



ECOTV

Tous les mois, nos économistes décryptent l'actualité économique, en images



ECOTV WEEK

Quel est l'évènement de la semaine ?
La réponse dans vos deux minutes d'économie

Les Informations et opinions exprimées dans ce document ont été obtenues de, ou sont fondées sur des sources d'information publiques réputées fiables, mais BNP Paribas ne garantit, expressément ou implicitement, ni leur exactitude, ni leur exhaustivité, ni leur mise à jour. Ce document ne constitue ni une offre, ni une sollicitation d'achat ou de vente de titres ou autres placements. Il ne constitue ni du conseil en investissement, ni de la recherche ou analyse financière. Les informations et opinions contenues dans ce document ne sauraient dispenser l'investisseur d'exercer son propre jugement ; elles sont par ailleurs susceptibles d'être modifiées à tout moment sans notification et ne sauraient servir de seul support à une évaluation des instruments éventuellement mentionnés dans le présent document. Toute éventuelle référence à une performance réalisée dans le passé ne constitue pas une indication d'une performance future. Dans toute la mesure permise par la loi, aucune société du Groupe BNP Paribas n'accepte d'être tenue pour responsable (y compris en raison d'un comportement négligent), au titre de pertes directes ou découlant indirectement d'une utilisation des informations contenues dans ce document ou d'une confiance accordée à ces informations. Toutes les estimations et opinions contenues dans ce document reflètent notre jugement à la date de publication des présentes. Sauf indication contraire dans le présent document, il n'est pas prévu de le mettre à jour. BNP Paribas SA et l'ensemble des entités juridiques, filiales ou succursales (ensemble désignées ci-après « BNP Paribas »), sont susceptibles d'agir comme teneur de marché, d'agent ou encore, à titre principal, d'intervenir pour acheter ou vendre des titres émis par les émetteurs mentionnés dans ce document, ou des dérivés y afférents. BNP Paribas est susceptible notamment de détener une participation au capital des émetteurs ou personnes mentionnés dans ce document, de se trouver en position d'acheteur ou vendeur de titres ou de contrats à terme, d'options ou de tous autres instruments dérivés reposant sur l'un de ces sous-jacents. Les cours, rendements et autres données similaires du présent document, y figurent au titre d'information. De nombreux facteurs agissent sur les prix de marché et il n'existe aucune certitude que les transactions peuvent être réalisées à ces prix. BNP Paribas, ses dirigeants et employés, peuvent exercer ou avoir exercé des fonctions d'employé ou dirigeant auprès de toute personne mentionnée dans ce document, ou ont pu intervenir en qualité de conseil auprès de cette (ces) personne(s). BNP Paribas est susceptible de solliciter, d'exécuter ou d'avoir dans le passé fourni des services de conseil en investissement, de souscription ou tous autres services au profit de la personne mentionnée aux présentes au cours des 12 derniers mois précédant la publication de ce document. BNP Paribas peut être partie à un contrat avec toute personne ayant un rapport avec la production du présent document. BNP Paribas est susceptible, dans les limites autorisées par la loi en vigueur, d'avoir agi sur la foi de, ou d'avoir utilisé les informations contenues dans les présentes, ou les travaux de recherche ou d'analyses sur le fondement desquels elles sont communiquées, et ce préalablement à la publication de ce document. BNP Paribas est susceptible d'obtenir une rémunération ou de chercher à être rémunérée au titre de services d'investissement fournis à l'une quelconque des personnes mentionnées dans ce document dans les trois mois suivant sa publication. Toute personne mentionnée aux présentes est susceptible d'avoir reçu des extraits du présent document préalablement à sa publication afin de vérifier l'exactitude des faits sur le fondement desquelles il a été élaboré.

BNP Paribas est en France constituée en société anonyme. Son siège est situé au 16 boulevard des Italiens 75009 Paris. Ce document est élaboré par une société du Groupe BNP Paribas. Il est conçu à l'intention exclusive des destinataires qui en sont bénéficiaires et ne saurait en aucune façon être reproduit (en tout ou partie) ou même transmis à toute autre personne ou entité sans le consentement préalable écrit de BNP Paribas. En recevant ce document, vous acceptez d'être engagé par les termes des restrictions ci-dessus.

Pour certains pays de l'Espace Economique Européen :
Le présent document a été approuvé en vue de sa publication au Royaume-Uni par BNP Paribas Succursale de Londres. BNP Paribas Succursale de Londres est autorisée et supervisée par l'Autorité de Contrôle Prudentiel et autorisée et soumise à une réglementation limitée par la Financial Services Authority. Nous pouvons fournir sur demande les détails de l'autorisation et de la réglementation par la Financial Services Authority.

Le présent document a été approuvé pour publication en France par BNP Paribas SA, constituée en France en société anonyme et autorisée par l'Autorité de Contrôle Prudentiel (ACP) et réglementée par l'Autorité des Marchés Financiers (AMF). Le siège social de BNP Paribas est situé au 16, boulevard des Italiens, 75009, Paris, France.

Le présent document est distribué en Allemagne par BNP Paribas Succursale de Londres ou par BNP Paribas Niederlassung Frankfurt sur le Main, une succursale de BNP Paribas S.A. dont le siège est situé à Paris, France. BNP Paribas S.A. Niederlassung Frankfurt sur le Main, Europa Allee 12, 60327 Frankfurt, est autorisée et supervisée par l'Autorité de Contrôle Prudentiel et est autorisée et soumise à une réglementation limitée par le Bundesanstalt für Finanzdienstleistungsaufsicht (BaFin).

Etats-Unis : le présent document est distribué par BNP Paribas Securities Corp., ou par une succursale ou une filiale de BNP Paribas ne bénéficiant pas du statut de broker-dealer au sens de la réglementation américaine. BNP Paribas Securities Corp., filiale de BNP Paribas, est un broker-dealer enregistré auprès de la Securities and Exchange Commission et est membre de la Financial Industry Regulatory Authority et d'autres bourses principales. BNP Paribas Securities Corp. n'accepte la responsabilité du contenu d'un document préparé par une entité non américaine du groupe BNP Paribas que lorsqu'il a été distribué à des investisseurs américains par BNP Paribas Securities Corp.

Japon : le présent document est distribué au Japon par BNP Paribas Securities (Japan) Limited, ou par une succursale ou une entité du groupe BNP Paribas qui n'est pas enregistrée comme une maison de titres au Japon, à certaines institutions financières définies par l'article 17-3 alinéa 1 du décret d'application de la Loi japonaise sur les Instruments et marchés financiers. BNP Paribas Securities (Japan) Limited, est une maison de titres enregistrée conformément à la Loi japonaise sur les instruments et marchés financiers et est membre de la Japan Securities Dealers Association ainsi que de la Financial Futures Association du Japon. BNP Paribas Securities (Japan) Limited, Succursale de Tokyo, n'accepte la responsabilité du contenu du document préparé par une entité non japonaise membre du groupe BNP Paribas que lorsqu'il fait l'objet d'une distribution par BNP Paribas Securities (Japan) Limited à des entreprises basées au Japon. Certains des titres étrangers mentionnés dans le présent document ne sont pas divulgués au sens de la Loi japonaise sur les instruments et marchés financiers.

Hong-Kong : le présent document est distribué à Hong Kong par BNP Paribas Hong Kong Branch, filiale de BNP Paribas dont le siège social est situé à Paris, France. BNP Paribas Hong Kong Branch exerce sous licence bancaire octroyée en vertu de la Banking Ordinance et est réglementée par l'Autorité Monétaire de Hong Kong. BNP Paribas Hong Kong Branch est aussi une institution agréée réglementée par la Securities and Futures Commission pour l'exercice des activités réglementées de types 1, 4 et 6 (Regulated Activity Types 1, 4 et 6) en vertu de la Securities and Futures Ordinance. Les Informations contenues dans le présent document peuvent, en tout ou partie, avoir déjà été publiées sur le site <https://globalmarkets.bnpparibas.com>

© BNP Paribas (2015). Tous droits réservés.

POUR RECEVOIR NOS PUBLICATIONS

VOUS POUVEZ VOUS ABONNER SUR
NOTRE SITE ONGLET ABONNEMENT
<http://economic-research.bnpparibas.com>

ET

NOUS SUIVRE SUR LINKEDIN
<https://www.linkedin.com/showcase/bnp-paribas-economic-research/>
OU TWITTER
https://twitter.com/EtudesEco_BNPP



© BNP Paribas (2015). Tous droits réservés.

Bulletin édité par les Etudes Economiques – BNP PARIBAS
Siège social : 16 boulevard des Italiens – 75009 PARIS
Tél : +33 (0) 1.42.98.12.34
Internet : www.group.bnpparibas.com - www.economic-research.bnpparibas.com

Directeur de la publication : Jean Lemierre
Rédacteur en chef William De Vijlder



BNP PARIBAS

La banque
d'un monde
qui change