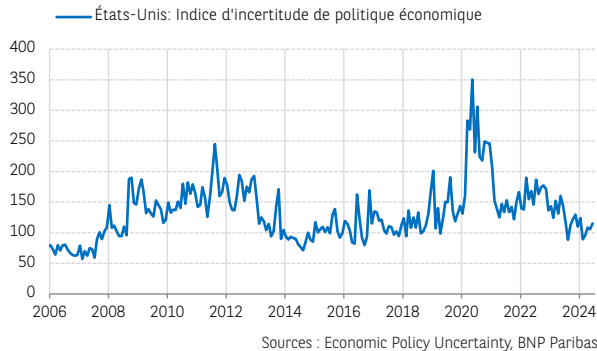
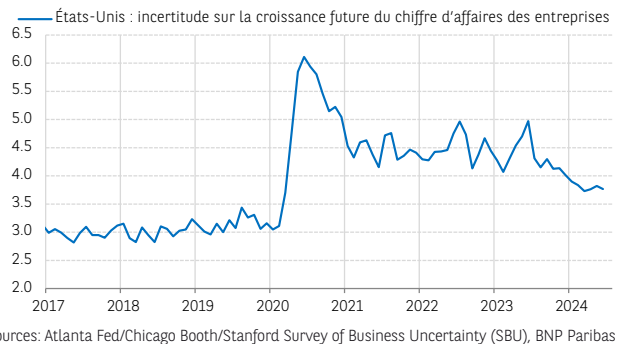


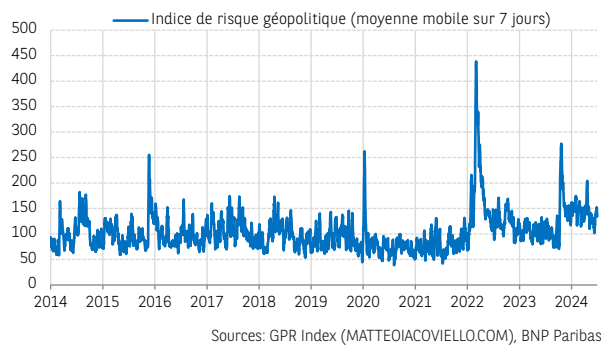
ÉVOLUTION DES INDICATEURS D'INCERTITUDE EN JUIN



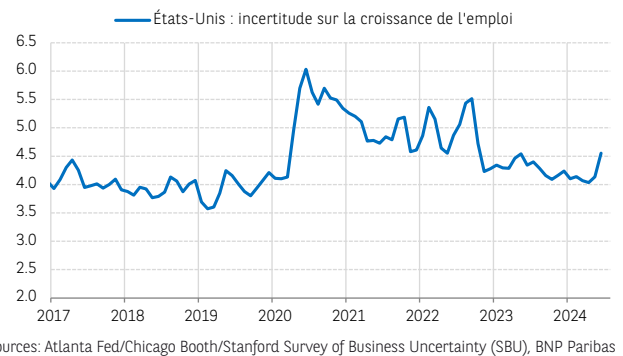
Aux États-Unis, l'incertitude relative à la politique économique, basée sur la couverture médiatique, a rebondi en juin, après une courte baisse en mai. Cette hausse est probablement en lien avec le climat d'incertitude politique et monétaire aux États-Unis à quelques mois de l'élection présidentielle.



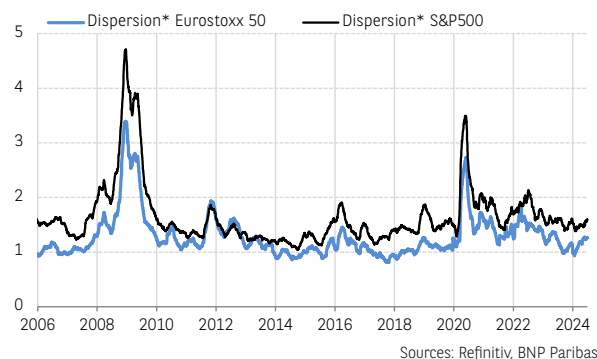
En juin, les entreprises américaines ont cependant exprimé un regain de confiance quant à la croissance de leur chiffre d'affaires, après deux mois de hausse. Cette évolution positive est vraisemblablement liée à la baisse de l'inflation PCE à 2,6% en rythme annuel en mai. Toutefois, dans l'attente de la publication du PIB du T2 2024, cette baisse reste à surveiller.



L'indice du risque géopolitique, également fondé sur la couverture médiatique, affiche une tendance baissière depuis le début de l'année tout en restant très volatil.

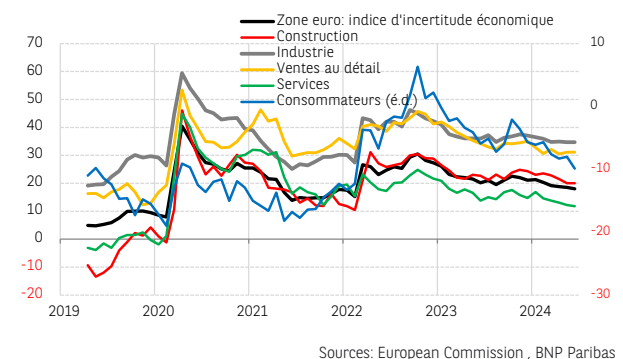


A contrario, l'incertitude sur les perspectives de l'emploi a fortement augmenté en juin et a atteint son plus haut niveau depuis novembre 2022. Cette hausse peut être imputée à la fois à l'augmentation du taux de chômage à 4% en mai, un plus haut depuis janvier 2022. Rappelons qu'en juin le chômage a encore augmenté pour atteindre 4.1%.



L'indicateur d'incertitude basé sur la Bourse* est reparti à la hausse en zone euro et aux États-Unis en juin.

* dispersion des performances journalières des sociétés individuelles.



Dans la zone euro, l'indice d'incertitude économique de la Commission européenne a encore diminué en juin, en raison du repli des services et de l'incertitude des ménages particulièrement. Dans l'industrie, le secteur de la construction et le commerce de détail, l'incertitude est restée globalement stable.

Tarik Rharrab

