

## BAROMÈTRE

6

## INCERTITUDE : TENDANCE À LA BAISSSE

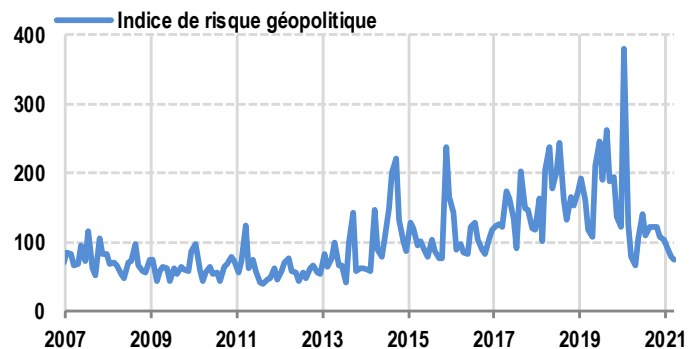
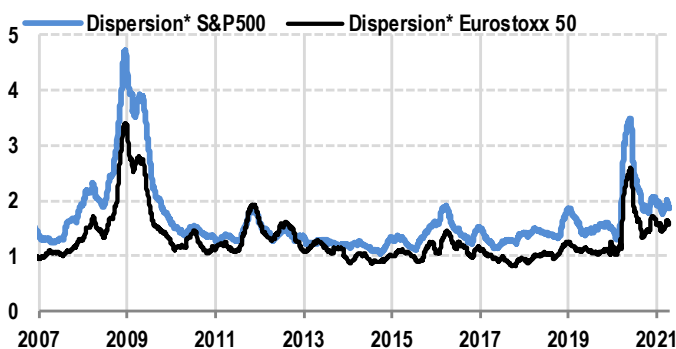
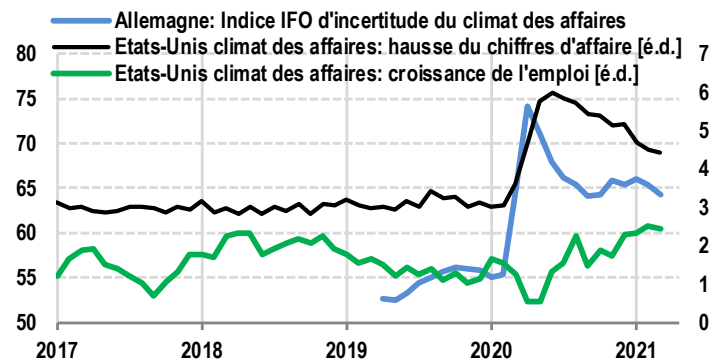
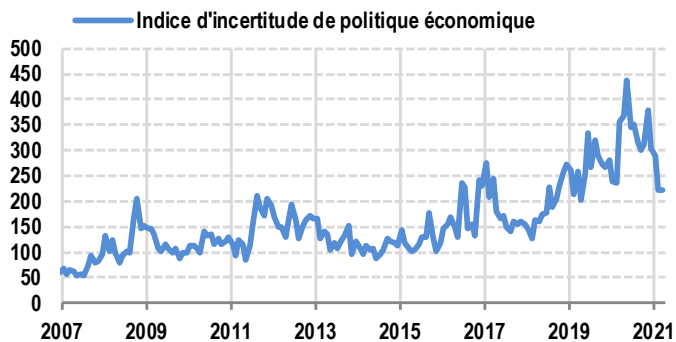
La plupart de nos indicateurs d'incertitude poursuivent leur repli à la faveur de l'accélération des campagnes de vaccination et de l'amélioration des données économiques, alors que le taux d'incidence repart en forte hausse dans plusieurs pays.

En haut à gauche du graphique, notre indicateur de couverture médiatique montre que le nombre de références à l'incertitude est désormais plus ou moins stable, après une baisse très sensible au cours des derniers mois. En poursuivant dans le sens des aiguilles d'une montre, les enquêtes auprès des entreprises indiquent que l'incertitude relative aux perspectives de croissance du chiffre d'affaires a continué à reculer aux États-Unis et qu'elle a cessé d'augmenter concernant les perspectives d'emploi. En Allemagne, l'incertitude des entreprises évolue également à la baisse.

Le risque géopolitique est toujours sur une tendance baissière. Enfin, notre indicateur de l'incertitude basé sur la Bourse (dispersion des performances journalières des actions qui, ensemble, constituent un indice boursier) s'est stabilisé depuis un certain temps, se maintenant au-dessus du niveau pré-pandémie, probablement sous l'effet de perspectives contradictoires de hausse de la croissance, mais aussi, de la remontée des rendements obligataires.

William De Vijlder

## ÉVOLUTION DE L'INCERTITUDE



\* Dispersion= moyenne mobile sur 60 jours, écart-type des rendements journaliers des composantes de l'indice

SOURCES : REFINITIV, ECONOMIC POLICY UNCERTAINTY, IFO, ATLANTA FED, BNP PARIBAS



BNP PARIBAS

La banque  
d'un monde  
qui change