INDICATEURS CLÉS

La croissance est résiliente en Asie

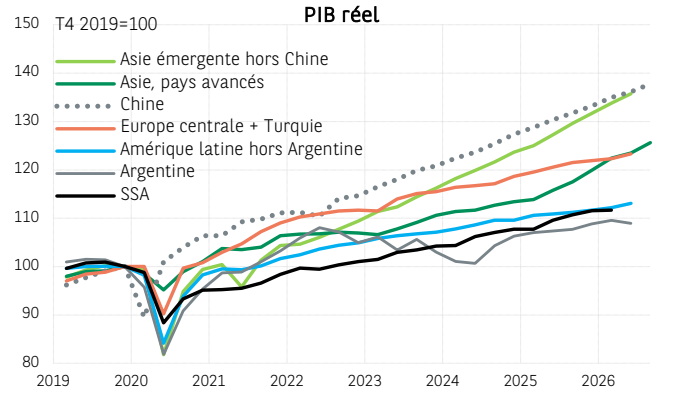

GRAPHIQUE 1 SOURCES : MACROBOND, BNP PARIBAS

L'inflation a rebondi mais elle est plus contenue qu'en 2022

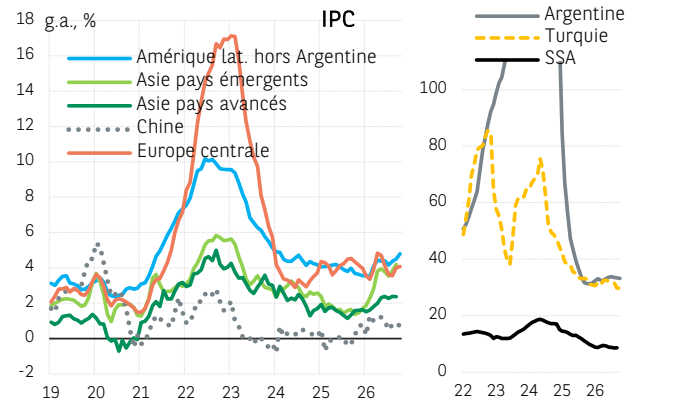

GRAPHIQUE 2 SOURCES : MACROBOND, BNP PARIBAS

La croissance du crédit bancaire intérieur est résiliente en Asie (hors Chine) et en Europe centrale

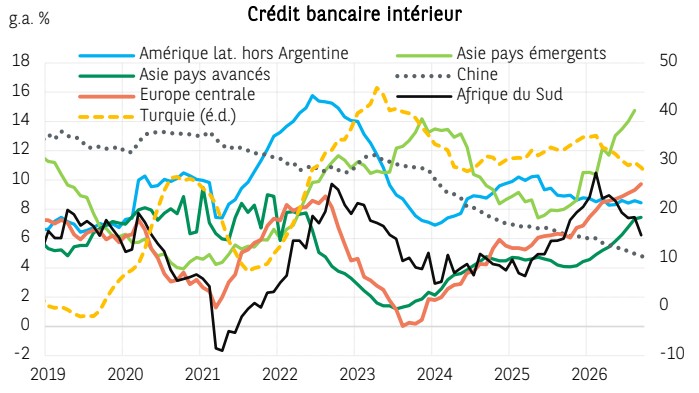

GRAPHIQUE 3 SOURCES : BANQUES CENTRALES, BNP PARIBAS

Le solde courant se détériore en 2026 sauf en Asie du Nord

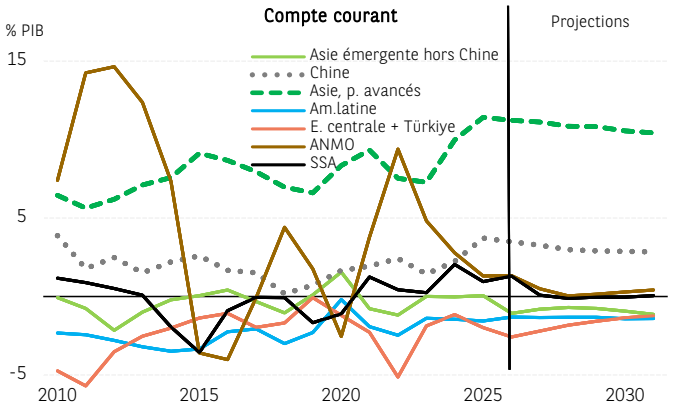

GRAPHIQUE 4 SOURCES : FMI, BNP PARIBAS

Le déficit budgétaire se creuse en 2026 sauf en Amérique latine

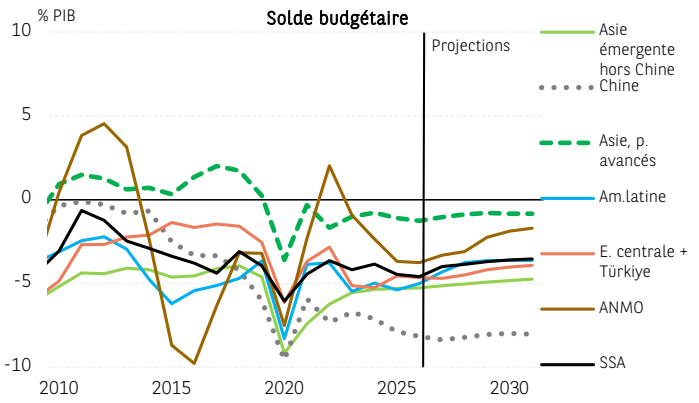

GRAPHIQUE 5 SOURCES : FMI, BNP PARIBAS

Les dynamiques de dette publique révèlent d'importantes différences régionales

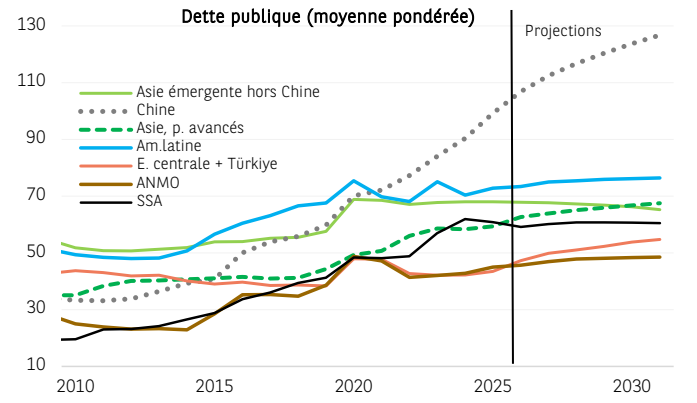

GRAPHIQUE 6 SOURCES : FMI, BNP PARIBAS

Asie émergente : Inde, Indonésie, Malaisie, Philippines, Thaïlande, Vietnam. **Asie avancée** : Corée du Sud, Hong Kong, Singapour, Taïwan. Europe centrale : Bulgarie, Hongrie, Pologne, République tchèque, Roumanie, Slovaquie. Amérique latine: Argentine, Brésil, Chili, Colombie, Mexique, Pérou. **ANMO** : Afrique du Nord et Moyen-Orient (Algérie, Egypte, Maroc, Tunisie, Arabie saoudite, émirats Arabes Unis, Qatar). **SSA** : Afrique subsaharienne (Afrique du Sud, Angola, Kenya, Nigéria).