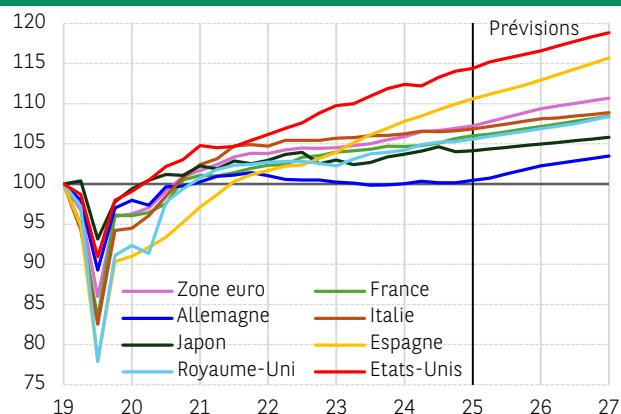


# PRINCIPAUX INDICATEURS

26

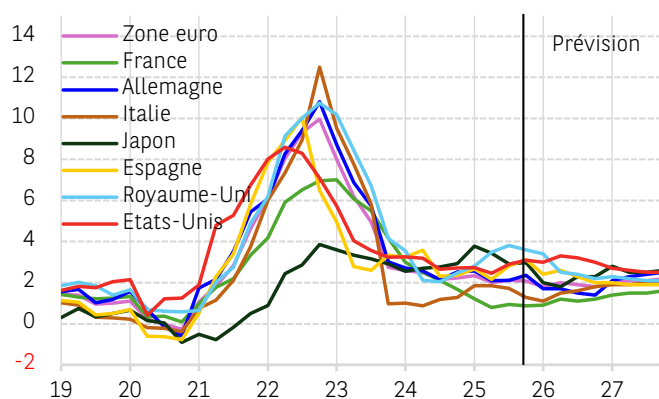
PIB (T4 2019=100)



GRAPHIQUE 1

SOURCES : EUROSTAT, BEA, ONS, CAO, PRÉVISIONS BNP PARIBAS

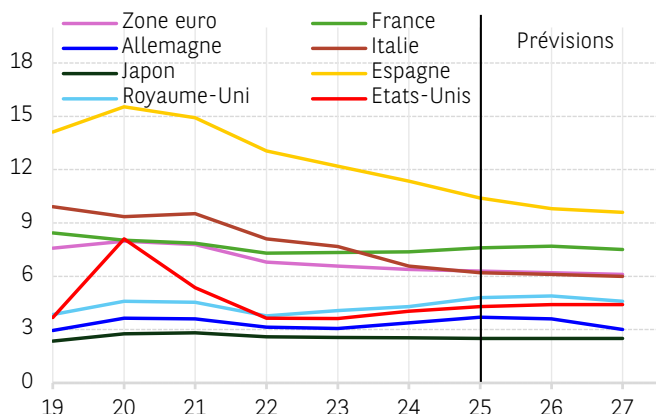
TAUX D'INFLATION, % EN GLISSEMENT ANNUEL



GRAPHIQUE 2

SOURCES : EUROSTAT, ONS, BLS, PRÉVISIONS BNP PARIBAS

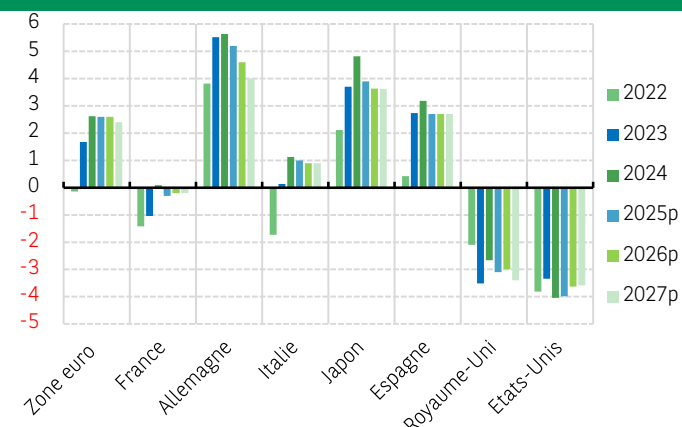
TAUX DE CHÔMAGE, %



GRAPHIQUE 3

SOURCES : EUROSTAT, BLS, SBJ, DG ECFIN AMECO, OBR, BNP PARIBAS

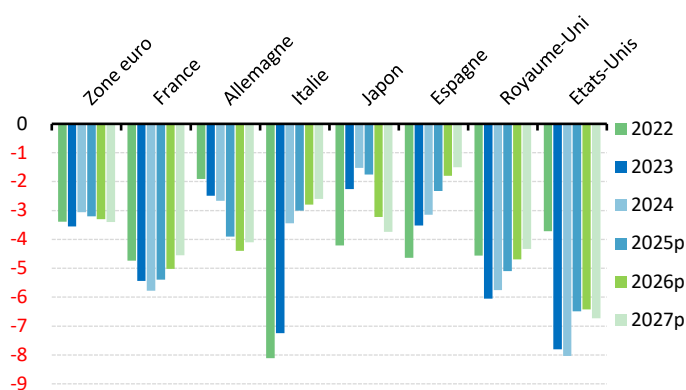
BALANCE COURANTE, EN % DU PIB



GRAPHIQUE 4

SOURCES : FMI, DG ECFIN AMECO, PRÉVISIONS BNP PARIBAS

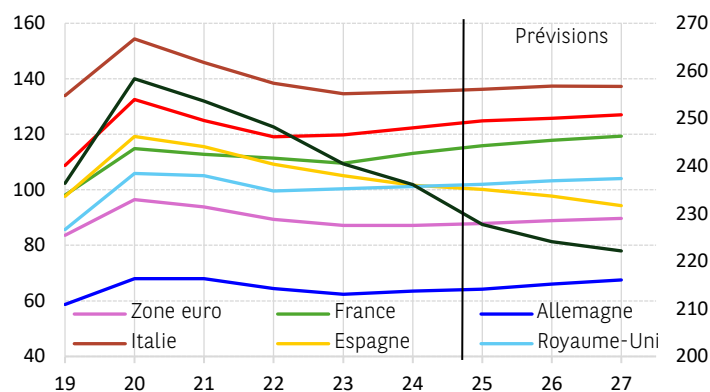
DÉFICIT PUBLIC, EN % DU PIB



GRAPHIQUE 5

SOURCES : FMI, PRÉVISIONS BNP PARIBAS

DETTE PUBLIQUE, EN % DU PIB



GRAPHIQUE 6

SOURCES : FMI, PRÉVISIONS BNP PARIBAS


**BNP PARIBAS**

La banque  
d'un monde  
qui change