

REVUE DES MARCHÉS

Marchés obligataires

	en %		en pb		
	07-nov.-25	1 semaine	1 mois	Cumul annuel	1 an
Bund 2a	1,97	+0,1	-1,6	-9,4	-26,8
Bund 5a	2,21	+2,2	-3,8	+9,8	-1,5
Bund 10a	2,63	+3,2	-4,2	+26,4	+18,8
OAT 10a	3,40	+4,3	-12,3	+27,2	+30,0
BTP 10a	3,43	+6,5	-11,5	+1,3	-19,2
BONO 10a	3,13	+3,8	-7,3	+10,7	-0,9
Treasuries 2a	3,58	-3,6	-1,0	-67,0	-63,1
Treasuries 5a	3,68	-2,9	-3,7	-70,6	-50,1
Treasuries 10a	4,09	+1,5	-2,2	-48,3	-24,2
Gilt 2a	3,80	+3,3	-19,3	-34,3	-43,5
Treasuries 5a	3,83	+6,1	-21,8	-52,0	-54,7
Gilt 10a	4,54	6,0	-25,5	-3,6	+3,6

Taux de change - Matières premières

	en niveau		variation, %		
	07-nov.-25	1 semaine	1 mois	Cumul annuel	1 an
EUR/USD	1,16	+0,3	-0,8	+11,8	+7,0
GBP/USD	1,32	+0,1	-2,1	+5,0	+1,2
USD/JPY	153,15	-0,6	+1,3	-2,6	+0,1
DXI	111,99	+7,9	+11,5	+10,5	+6,1
EUR/GBP	0,88	+0,2	+1,3	+6,4	+5,8
EUR/CHF	0,93	+0,5	+0,0	-0,8	-1,2
EUR/JPY	177,23	-0,3	+0,5	+8,9	+7,2
Pétrole (Brent, \$)	63,66	-2,2	-2,8	-14,8	-15,3
Or (once, \$)	4000	+0,5	+0,3	+52,4	+48,3

Indices actions

	en niveau		variation, %		
	07-nov.-25	1 semaine	1 mois	Cumul annuel	1 an
Monde					
MSCI Monde (\$)	4325	-1,5	-0,1	+16,6	+14,2
Amérique du Nord					
S&P500	6729	-1,6	+0,2	+14,4	+12,7
Dow Jones	46987	-1,2	+0,8	+10,4	+7,4
Nasdaq composite	23005	-3,0	+0,9	+19,1	+19,4
Europe					
CAC 40	7950	-2,1	-0,3	+7,7	+7,1
DAX 30	23570	-1,6	-3,3	+18,4	+21,7
EuroStoxx50	5567	-1,7	-0,8	+13,7	+14,7
FTSE100	9883	-0,4	+2,1	+18,5	+18,9
Asie					
MSCI, loc.	1665	-0,8	+1,6	+16,2	+17,1
Nikkei	50276	-4,1	+4,8	+28,0	+27,7
Emergents					
MSCI Emergents (\$)	1382	-1,4	+0,5	+28,3	+21,1
Chine	86	+0,3	-4,0	+33,7	+25,2
Inde	1046	-0,5	+1,7	+1,7	-1,3
Brésil	1639	+3,3	+8,2	+39,3	+14,4

Performance par secteur

Eurostoxx600

Année 2025 au 7-11, €

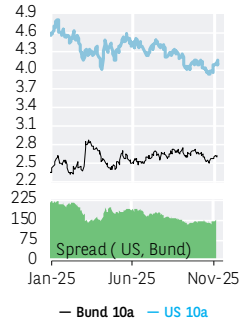
+48,8%	Banques
+25,1%	Scs collectivités
+19,5%	Pétrole & gaz
+18,9%	Industrie
+17,2%	Assurances
+13,1%	Construction
+11,4%	Matières premières
+11,3%	Eurostoxx600
+9,9%	Télécoms
+4,7%	Agroalimentaire
+2,5%	Technologie
+2,3%	Scs financiers
+1,9%	Distribution
+0,5%	Foncières
-2,2%	Santé
-4,7%	Voyages & loisirs
-5,4%	Bs. de conso.
-5,6%	Chimie
-16,5%	Médias

S&P500

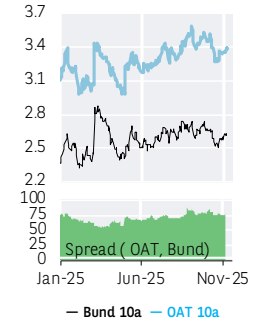
Année 2025 au 7-11, \$

+45,1%	Semiconducteurs
+25,9%	Médias
+23,4%	Biens d'équipement
+22,8%	Banque
+18,2%	Scs collectivités
+14,4%	S&P500
+12,3%	Matériel et équipement technologiques
+9,6%	Pharmaceutiques
+9,2%	Automobiles
+9,0%	Biens de consommation
+6,5%	Foncières
+5,3%	Distribution
+4,6%	Énergie
+3,4%	Alimentation, boissons et tabac
+2,6%	Matériaux
+1,9%	Télécoms
+1,2%	Santé
-1,3%	Services aux consommateurs
-1,6%	Assurances
-7,5%	Services commerciaux et pro.

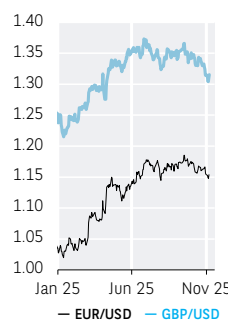
Bund 10a et US Treas. 10a



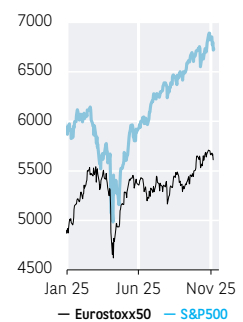
Bund 10a et OAT 10a



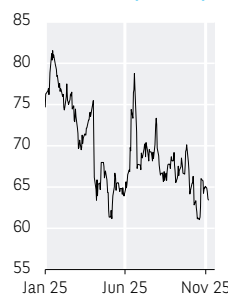
EUR/USD et GBP/USD



EUROSTOXX 50 et S&P500



Pétrole (Brent, \$)



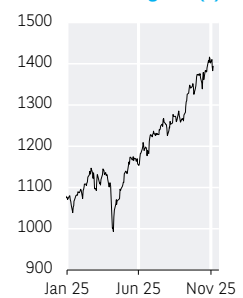
Or (once, \$)



MSCI monde (\$)



MSCI Emergents (\$)



SOURCES : LSEG, BLOOMBERG, BNP PARIBAS
DATAVISUALISATION ET CARTOGRAPHIE : TARIK RHARRAB