

# REVUE DES MARCHÉS

## Marchés obligataires

	en %		en pb		
	19-sept.-25	1 semaine	1 mois	Cumul annuel	1 an
Bund 2a	2,00	+0,6	+6,8	-6,0	-47,4
Bund 5a	2,28	+2,1	+2,0	+16,7	+23,4
Bund 10a	2,71	+3,3	-0,8	+34,1	+57,8
OAT 10a	3,49	+5,4	+5,3	+36,3	+63,6
BTP 10a	3,56	+2,5	-0,2	+13,5	+12,1
BONO 10a	3,24	+1,5	-2,5	+22,0	+29,5
Treasuries 2a	3,60	+0,4	-17,5	-64,9	-0,3
Treasuries 5a	3,66	+4,5	-15,0	-72,2	+16,3
Treasuries 10a	4,11	+6,3	-18,2	-46,9	+39,2
Gilt 2a	3,99	-0,8	+0,2	-15,8	+24,1
Treasuries 5a	4,14	+3,2	-0,7	-21,0	+39,1
Gilt 10a	4,72	4,6	-2,0	+14,5	+82,7

## Taux de change - Matières premières

	en niveau		variation, %		
	19-sept.-25	1 semaine	1 mois	Cumul annuel	1 an
EUR/USD	1,18	+0,3	+0,7	+13,5	+5,7
GBP/USD	1,35	-0,6	-0,2	+7,7	+1,7
USD/JPY	147,89	+0,1	+0,1	-5,9	+3,5
DXY	111,99	+7,9	+11,5	+10,5	+6,1
EUR/GBP	0,87	+0,8	+0,9	+5,5	+3,8
EUR/CHF	0,93	+0,1	-0,7	-0,4	-1,0
EUR/JPY	173,88	+0,4	+0,8	+6,8	+9,3
Pétrole (Brent, \$)	66,70	-0,4	+1,3	-10,8	-11,0
Or (once, \$)	3672	+0,8	+10,5	+39,9	+42,2

## Indices actions

	en niveau		variation, %		
	19-sept.-25	1 semaine	1 mois	Cumul annuel	1 an
<b>Monde</b>					
MSCI Monde (\$)	4294	+1,0	+3,3	+15,8	+16,4
<b>Amérique du Nord</b>					
S&P500	6664	+1,2	+3,9	+13,3	+16,6
Dow Jones	46315	+1,0	+3,1	+8,9	+10,2
Nasdaq composite	22631	+2,2	+6,2	+17,2	+25,6
<b>Europe</b>					
CAC 40	7854	+0,4	-1,6	+6,4	+3,1
DAX 30	23639	-0,2	-3,2	+18,7	+24,4
EuroStoxx50	5458	+1,3	-0,5	+11,5	+10,4
FTSE100	9217	-0,7	+0,3	+12,8	+10,7
<b>Asie</b>					
MSCI, loc.	1595	-0,7	+0,3	+11,4	+16,9
Nikkei	45046	+0,6	+3,4	+12,9	+21,2
<b>Emergents</b>					
MSCI Emergents (\$)	1341	+1,1	+5,5	+24,6	+21,9
Chine	88	+1,0	+8,0	+35,8	+53,9
Inde	1049	+1,3	+0,5	+2,0	-7,1
Bésil	1578	+3,1	+12,1	+34,1	+3,5

## Performance par secteur

### Eurostoxx600

Année 2025 au 19-9, €

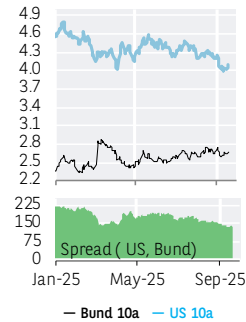
+45,8%	Banques
+20,3%	Industrie
+17,8%	Assurances
+17,4%	Construction
+13,2%	Scs collectivités
+12,3%	Télécoms
+11,7%	Pétrole & gaz
<b>+9,3%</b>	<b>Eurostoxx600</b>
+4,6%	Scs financiers
+2,7%	Agroalimentaire
+0,9%	Matières premières
-0,8%	Foncières
-1,5%	Chimie
-1,8%	Distribution
-1,8%	Voyages & Loisirs
-3,4%	Technologie
-4,2%	Santé
-8,8%	Bs. de conso.
-11,4%	Médias

### S&P500

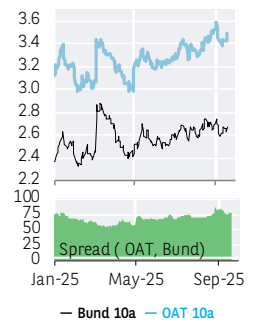
Année 2025 au 19-9, \$

+34,1%	Semiconducteurs
+29,7%	Médias
+24,0%	Banque
+23,5%	Foncières
+21,0%	Biens d'équipement
+15,5%	Télécoms
<b>+13,3%</b>	<b>S&amp;P500</b>
+11,4%	Scs collectivités
+8,9%	Matériaux
+7,4%	Biens de consommation
+7,0%	Automobiles
+6,5%	Distribution
+5,3%	Alimentation, boissons et tabac
+5,2%	Services aux consommateurs
+4,4%	Matériel et équipement technologiques
+2,7%	Énergie
+2,0%	Services commerciaux et pro.
+1,7%	Assurances
+0,2%	Pharmaceutiques
-1,7%	Santé

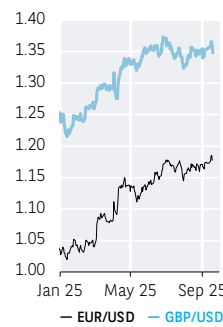
## Bund 10a et US Treas. 10a



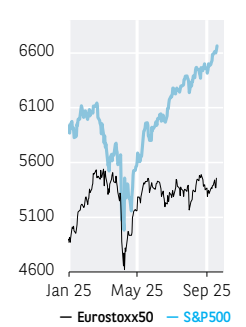
## Bund 10a et OAT 10a



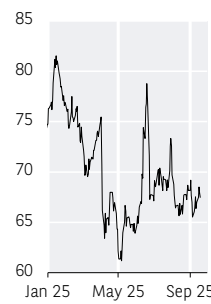
## EUR/USD et GBP/USD



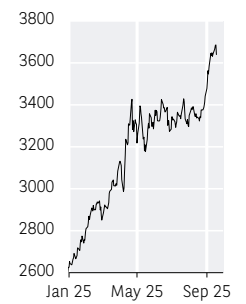
## EUROSTOXX 50 et S&P500



## Pétrole (Brent, \$)



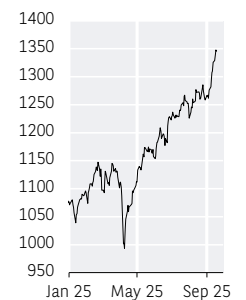
## Or (once, \$)



## MSCI monde (\$)



## MSCI Emergents (\$)



SOURCES : LSEG, BLOOMBERG, BNP PARIBAS  
DATAVISUALISATION ET CARTOGRAPHIE : TARIK RHARRAB



BNP PARIBAS

La banque  
d'un monde  
qui change