

REVUE DES MARCHÉS

Marchés obligataires

	en %		en pb		
	07-fevr.-25	1 semaine	1 mois	Cumul annuel	1 an
Bund 2a	2,08	-5,2	-14,8	+1,5	-63,9
Bund 5a	2,14	-4,2	-10,5	+2,8	-9,5
Bund 10a	2,35	-7,9	-13,5	-1,1	+8,4
OAT 10a	3,02	-8,7	-20,3	-10,7	+29,9
BTP 10a	3,35	-8,7	-16,7	-6,7	-54,0
BONO 10a	2,96	-7,0	-14,6	-6,4	-23,0
Treasuries 2a	4,31	+8,7	+0,8	+5,7	-15,1
Treasuries 5a	4,35	+1,4	-12,2	-3,3	+27,2
Treasuries 10a	4,49	-5,8	-19,9	-8,5	+37,4
Gilt 2a	4,19	+23,0	-3,6	+3,8	-29,5
Treasuries 5a	4,24	+0,5	-21,8	-11,2	+39,3
Gilt 10a	4,48	-5,6	-20,1	-8,9	+42,7

Taux de change - Matières premières

	en niveau		variation, %		
	07-fevr.-25	1 semaine	1 mois	Cumul annuel	1 an
EUR/USD	1,03	-0,5	-0,3	-0,1	-3,8
GBP/USD	1,24	-0,1	-0,6	-0,9	-1,7
USD/JPY	151,38	-2,2	-4,1	-3,7	+2,3
DXY	111,99	+7,9	+11,5	+10,5	+6,1
EUR/GBP	0,83	-0,4	+0,4	+0,8	-2,2
EUR/CHF	0,94	-0,3	-0,1	+0,2	+0,3
EUR/JPY	156,60	-2,7	-4,4	-3,8	-1,6
Pétrole (Brent, \$)	74,68	-2,8	-2,9	-0,1	-5,7
Or (once, \$)	2872	+2,2	+8,4	+9,4	+40,7

Indices actions

Monde					
MSCI Monde (\$)	3833	-0,1	+2,7	+3,4	+17,4
Amérique du Nord					
S&P500	6026	-0,2	+2,0	+2,5	+20,6
Dow Jones	44303	-0,5	+4,2	+4,1	+14,5
Nasdaq composite	19523	-0,5	+0,2	+1,1	+23,9
Europe					
CAC 40	7973	+0,3	+6,5	+8,0	+4,8
DAX 30	21787	+0,3	+7,1	+9,4	+28,7
EuroStoxx50	5325	+0,7	+6,3	+8,8	+13,8
FTSE100	8701	+0,3	+5,5	+6,5	+14,0
Asie					
MSCI, loc.	1428	-1,3	-0,7	-0,3	+8,9
Nikkei	38787	-2,0	-3,2	-2,8	+7,4
Emergents					
MSCI Emergents (\$)	1108	+1,4	+2,6	+3,0	+10,6
Chine	68	+4,8	+9,8	+5,4	+30,9
Inde	982	-0,5	-4,1	-4,6	+2,2
Brésil	1326	+0,4	+9,4	+12,7	-22,7

Performance par secteur

Eurostoxx600

Année 2025 au 7-2, €

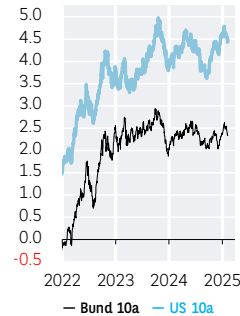
+13,4%	Banques
+8,6%	Bs. de conso.
+8,4%	Sces financiers
+7,4%	Santé
+7,3%	Médias
+7,3%	Pétrole & gaz
+7,2%	Technologie
+7,1%	Matières premières
+7,1%	Télécoms
+7,0%	Assurances
+6,9%	Eurostoxx600
+6,8%	Construction
+5,6%	Industrie
+4,5%	Chimie
+3,5%	Voyages & loisirs
+3,4%	Foncières
+2,5%	Distribution
+1,9%	Agroalimentaire
+0,9%	Sces collectives

S&P500

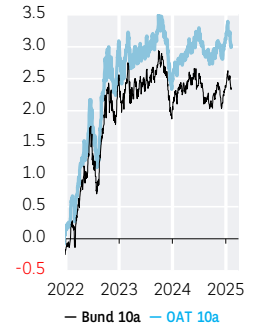
Année 2025 au 7-2, \$

+11,6%	Banque
+10,3%	Distribution
+8,4%	Foncières
+8,0%	Santé
+6,8%	Médias
+5,6%	Télécoms
+5,0%	Services commerciaux et pro.
+5,0%	Pharmaceutiques
+5,0%	Services aux consommateurs
+4,9%	Matériaux
+4,1%	Biens de consommation
+3,7%	Biens d'équipement
+3,3%	Assurances
+3,1%	Sces collectives
+3,0%	Énergie
+2,5%	S&P500
+0,3%	Alimentation, boissons et tabac
-2,1%	Semiconducteurs
-6,4%	Matériel et équipement technologiques
-10,1%	Automobiles

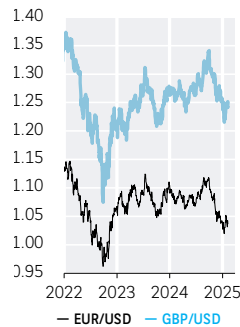
Bund 10a vs US Treas. 10a



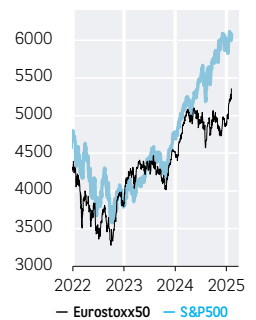
Bund 10a vs OAT 10a



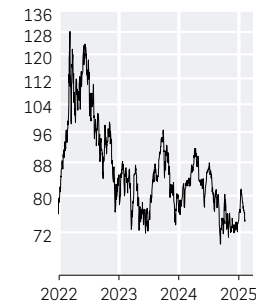
EUR/USD vs GBP/USD



EUROSTOXX 50 vs S&P500



Pétrole (Brent, \$)



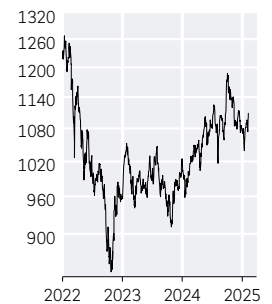
Or (once, \$)



MSCI monde (\$)



MSCI Emergents (\$)



SOURCES : LSEG, BLOOMBERG, BNP PARIBAS



BNP PARIBAS

La banque d'un monde qui change