

REVUE DES MARCHÉS

VUE D'ENSEMBLE

Semaine du 2-12-22 au 9-12-22

➔ CAC 40	6 742	▶ 6 678	-1.0 %
➔ S&P 500	4 072	▶ 3 934	-3.4 %
➔ Volatilité (VIX)	19.1	▶ 22.8	+3.8 pb
➔ Euribor 3m (%)	1.98	▶ 2.01	+3.0 pb
➔ Libor \$ 3m (%)	4.73	▶ 4.73	+0.1 pb
➔ OAT 10a (%)	2.32	▶ 2.39	+7.0 pb
➔ Bund 10a (%)	1.86	▶ 1.93	+7.0 pb
➔ US Tr. 10a (%)	3.50	▶ 3.57	+6.5 pb
➔ Euro vs dollar	1.05	▶ 1.05	+0.6 %
➔ Or (once, \$)	1 790	▶ 1 798	+0.5 %
➔ Pétrole (Brent, \$)	85.7	▶ 76.4	-10.9 %

MARCHÉS MONÉTAIRE ET OBLIGATAIRE

Taux d'intérêt (%)	+haut 22	+bas 22	Rendements (%)	+haut 22	+bas 22
€ BCE	2.00	2.00	le 02/11	0.00	le 03/01
Eonia	-0.51	-0.51	le 03/01	-0.51	le 03/01
Euribor 3m	2.01	2.01	le 09/12	-0.58	le 05/01
Euribor 12m	2.86	2.89	le 28/11	-0.50	le 05/01
\$ FED	4.00	4.00	le 03/11	0.25	le 03/01
Libor 3m	4.73	4.78	le 30/11	0.21	le 03/01
Libor 12m	5.50	5.67	le 04/11	0.58	le 03/01
£ Bque Angl	3.00	3.00	le 03/11	0.25	le 03/01
Libor 3m	3.76	3.76	le 09/12	0.26	le 03/01
Libor 12m	0.81	0.81	le 03/01	0.81	le 03/01

		+haut 22	+bas 22
€ Moy. 5-7a	2.64	2.79	le 28/09
Bund 2a	2.11	2.16	le 08/11
Bund 10a	1.93	2.44	le 21/10
OAT 10a	2.39	3.00	le 21/10
Corp. BBB	4.14	5.14	le 21/10
\$ Treas. 2a	4.43	4.78	le 07/11
Treas. 10a	3.57	4.23	le 24/10
High Yield	8.67	9.97	le 13/10
£ Gilt. 2a	3.49	4.59	le 27/09
Gilt. 10a	3.18	4.50	le 27/09

Au 9-12-22

Au 9-12-22

TAUX DE CHANGE

1€ =	+haut 22	+bas 22	2022
USD	1.05	1.15	le 10/02
GBP	0.86	0.90	le 28/09
CHF	0.98	1.06	le 10/02
JPY	143.98	147.34	le 26/10
AUD	1.55	1.62	le 04/02
CNY	7.32	7.49	le 28/11
BRL	5.51	6.44	le 06/01
RUB	66.01	164.76	le 07/03
INR	86.72	86.92	le 08/12

Au 9-12-22

MATIÈRES PREMIÈRES

Prix spot, \$	+haut 22	+bas 22	2022	2022(€)
Pétrole, Brent	76.4	128.2	le 08/03	76.3
Or (once)	1 798	2 056	le 08/03	1 628
Métaux, LME	4 065	5 506	le 07/03	3 453
Cuivre (tonne)	8 507	10 702	le 04/03	7 160
Blé (tonne)	256	4.7	le 17/05	254
Maïs (tonne)	250	3.2	le 28/06	226

Au 9-12-22

Variations

INDICES ACTIONS

	Cours	+haut 22	+bas 22	2022	Année 2022 au 9-12, €
Monde					+24.3%
MSCI Monde	2 663	3 248	le 04/01	2 368	le 12/10
Amérique du Nord					+8.4%
S&P500	3 934	4 797	le 03/01	3 577	le 12/10
Europe					+1.1%
EuroStoxx50	3 943	4 392	le 05/01	3 279	le 29/09
CAC 40	6 678	7 376	le 05/01	5 677	le 29/09
DAX 30	14 371	16 272	le 05/01	11 976	le 29/09
IBEX 35	8 289	8 934	le 27/05	7 261	le 12/10
FTSE100	7 477	7 672	le 10/02	6 826	le 12/10
Asie Pacifique					-4.6%
MSCI, loc.	1 104	1 165	le 05/01	1 012	le 30/09
Nikkei	27 901	29 332	le 05/01	24 718	le 09/03
Emergents					-5.2%
MSCI Emergents (\$)	978	1 267	le 12/01	843	le 24/10
Chine	66	86	le 20/01	47	le 31/10
Inde	795	891	le 13/01	699	le 17/06
Bésil	1 454	2 003	le 04/04	1 311	le 14/07

Au 9-12-22

Variations

PERFORMANCE PAR SECTEUR (Eurostoxx50 & S&P500)

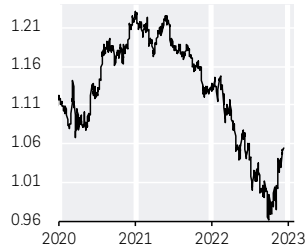
	Année 2022 au 9-12, \$
Pétrole & gaz	+58.7%
Matières premières	+14.5%
Assurances	+14.0%
Banques	+7.1%
Santé	+6.2%
Agroalimentaire	+2.6%
Voyages & loisirs	-0.9%
Médias	-3.6%
Scs collectivités	-6.5%
Indice	-8.3%
Chimie	-10.4%
Télécoms	-11.1%
Bs. de conso.	-12.3%
Industrie	-14.5%
Automobile	-14.8%
Construction	-23.5%
Technologie	-26.4%
Distribution	-33.0%
Foncières	-41.5%

SOURCE : REFINITIV, BNP PARIBAS

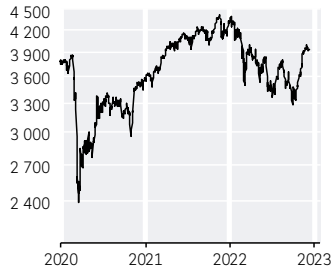


REVUE DES MARCHÉS

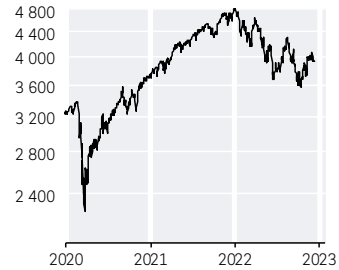
EURO-DOLLAR



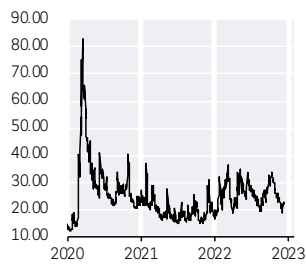
EUROSTOXX50



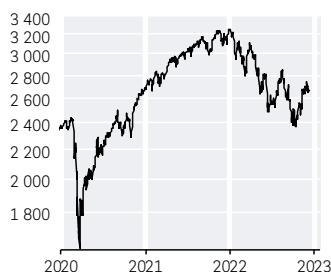
S&P500



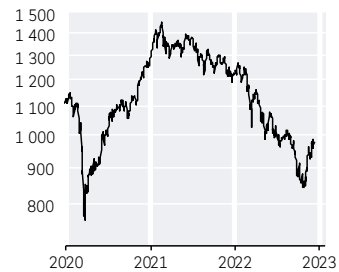
VOLATILITY (VIX, S&P500)



MSCI WORLD (USD)



MSCI EMERGING (USD)



10Y BOND YIELD, TREASURIES VS BUND



10Y BOND YIELD

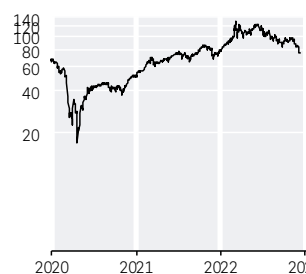


10Y BOND YIELD & SPREADS

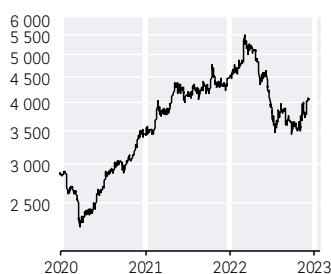
Year 2022 to 9-12

4.33%	Greece	240 bp
3.70%	Italy	177 bp
2.95%	Spain	102 bp
2.71%	Portugal	78 bp
2.54%	Austria	61 bp
2.52%	Belgium	59 bp
2.52%	Finland	59 bp
2.39%	France	46 bp
2.36%	Ireland	43 bp
2.20%	Netherlands	27 bp
1.93%	Germany	

OIL (BRENT, USD)



METALS (LMEX, USD)



GOLD (OUNCE, USD)



SOURCE : REFINITIV, BNP PARIBAS

