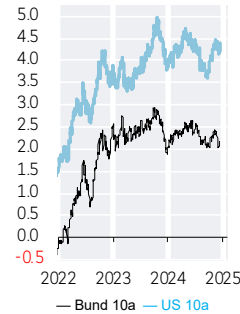


REVUE DES MARCHÉS

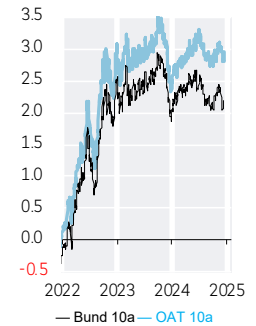
Marchés obligataires

	en %		en pb		
	13-déc.-24	1 semaine	1 mois	Cumul annuel	1 an
Bund 2a	2,07	+3,3	-10,5	-60,3	-84,8
Bund 5a	2,05	+8,9	-13,4	+10,4	-11,0
Bund 10a	2,25	+13,6	-13,9	+24,8	+10,7
OAT 10a	2,96	+13,7	-10,9	+49,0	+32,1
BTP 10a	3,28	+19,2	-24,3	-25,5	-49,7
BONO 10a	2,88	+16,4	-18,1	-6,6	-24,9
Treasuries 2a	4,26	+13,5	-2,9	-7,5	-22,3
Treasuries 5a	4,27	+21,7	-3,9	+40,5	+26,0
Treasuries 10a	4,40	+24,8	-5,3	+53,1	+37,3
Gilt 2a	4,08	-0,3	-18,0	+10,2	-29,0
Treasuries 5a	4,24	+10,3	-18,1	+92,9	+50,9
Gilt 10a	4,41	13,5	-10,8	+81,2	+50,3

Bund 10a vs US Treas. 10a



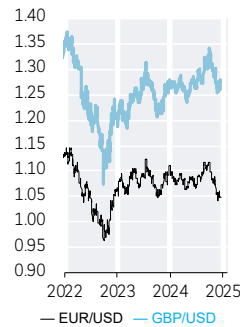
Bund 10a vs OAT 10a



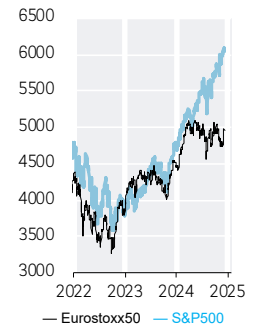
Taux de change - Matières premières

	en niveau		variation, %		
	13-déc.-24	1 semaine	1 mois	Cumul annuel	1 an
EUR/USD	1,05	-0,7	-0,9	-5,0	-2,8
GBP/USD	1,26	-1,0	-0,9	-1,1	+0,7
USD/JPY	153,69	+2,5	-0,9	+9,0	+5,9
DXY	111,99	+7,9	+11,5	+10,5	+6,1
EUR/GBP	0,83	+0,3	-0,1	-4,0	-3,5
EUR/CHF	0,94	+1,1	+0,2	+0,8	-0,9
EUR/JPY	161,20	+1,8	-1,8	+3,5	+2,9
Pétrole (Brent, \$)	74,16	+2,7	+2,7	-4,5	+0,2
Or (once, \$)	2663	+1,0	+2,3	+28,9	+34,3

EUR/USD vs GBP/USD



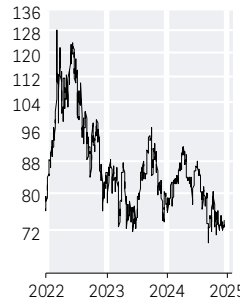
EUROSTOXX 50 vs S&P500



Indices actions

Monde					
MSCI Monde (\$)	3817	-1,0	+1,3	+20,4	+23,1
Amérique du Nord					
S&P500	6051	-0,6	+1,1	+26,9	+28,6
Dow Jones	43828	-1,8	-0,3	+16,3	+18,2
Nasdaq composite	19927	+0,3	+3,6	+32,7	+35,2
Europe					
CAC 40	7410	-0,2	+2,7	-1,8	-1,6
DAX 30	20406	+0,1	+7,4	+21,8	+21,7
EuroStoxx50	4968	-0,2	+4,8	+9,9	+9,7
FTSE100	8300	-0,1	+3,4	+7,3	+10,0
Asie					
MSCI, loc.	1425	+0,2	+1,4	+14,3	+16,5
Nikkei	39470	+1,0	+1,9	+17,9	+19,9
Emergents					
MSCI Emergents (\$)	1107	+0,2	+1,2	+8,1	+13,7
Chine	65	+0,4	-0,4	+16,8	+19,9
Inde	1083	+0,2	+5,8	+17,6	+22,1
Brésil	1268	-1,3	-9,2	-29,5	-25,6

Pétrole (Brent, \$)



Or (once, \$)



Performance par secteur

Eurostoxx600

Année 2024 au 13-12, €

+26,2%	Banques
+20,7%	Assurances
+18,8%	Télécoms
+18,5%	Médias
+15,9%	Industrie
+15,5%	Voyages & loisirs
+11,8%	Distribution
+9,9%	Indice principal
+8,5%	Technologie
+7,7%	Construction
+5,7%	Santé
-1,9%	Scs collectifs
-3,0%	Bs. de conso.
-4,3%	Foncières
-5,5%	Agroalimentaire
-5,9%	Pétrole & gaz
-5,9%	Chimie
-8,3%	Matières premières
-9,5%	Automobile

S&P500

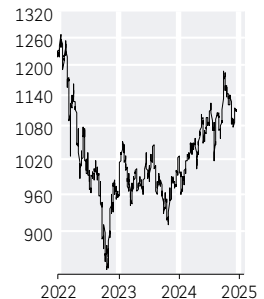
Année 2024 au 13-12, \$

+43,1%	Services de communication
+38,5%	Technologie de l'information
+35,4%	Discretionnaire
+31,0%	Financier
+26,9%	Indice principal
+21,7%	Services aux collectivités
+20,1%	Industrie
+16,5%	Biens de consommation de base
+6,3%	Immobilier
+5,7%	Énergie
+3,7%	Matériaux
+3,1%	Santé

MSCI monde (\$)



MSCI Emergents (\$)



SOURCES : LSEG, BLOOMBERG, BNP PARIBAS



BNP PARIBAS

La banque d'un monde qui change