

# REVUE DES MARCHÉS

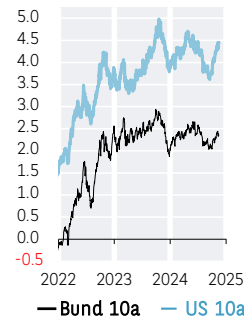
	en %		en pbs			
	15-nov.-24	1 semaine	1 mois	Cummul annuel	1 an	
Marchés obligataire	Bund 2a	2,15	-6,5	-6,7	-52,7	-107,2
	Bund 5a	2,14	-3,7	+5,9	+19,7	-43,4
	Bund 10a	2,35	-1,2	+12,4	+35,2	-24,4
	OAT 10a	3,00	-4,5	+11,5	+53,1	-10,5
	BTP 10a	3,45	-10,4	+10,6	-8,2	-82,4
	BONO 10a	3,02	-4,9	+11,6	+6,8	-60,3
	Treasuries 2a	4,33	+6,0	+33,6	-0,7	-59,8
	Treasuries 5a	4,32	+12,3	+45,6	+45,6	-22,7
	Treasuries 10a	4,45	+14,7	+41,5	+58,0	-11,3
	Gilt 2a	4,19	-1,7	+36,1	+21,0	-43,0
Treasuries 5a	4,33	+0,9	+29,3	+101,8	+26,4	
Gilt 10a	4,47	3,7	+30,6	+87,0	+16,0	

	en niveau		variation, %			
	15-nov.-24	1 semaine	1 mois	Cummul annuel	1 an	
Taux de change matières premières	EUR/USD	1,05	-2,0	-3,4	-4,6	-3,0
	GBP/USD	1,26	-2,4	-3,6	-0,9	+1,5
	USD/JPY	154,95	+1,7	+3,8	+9,9	+2,7
	DXY	111,99	+7,9	+11,5	+10,5	+6,1
	EUR/GBP	0,83	+0,4	+0,2	-3,7	-4,5
	EUR/CHF	0,94	-0,4	-0,5	+0,6	-2,9
	EUR/JPY	163,23	-0,4	+0,3	+4,8	-0,4
	Pétrole (Brent, \$)	72,19	-2,0	-2,1	-7,1	-11,1
	Or (once, \$)	2573	-4,2	-3,4	+24,6	+31,4

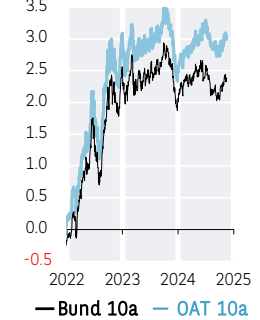
	en niveau		variation, %			
	15-nov.-24	1 semaine	1 mois	Cummul annuel	1 an	
Indices actions	<b>Monde</b>					
	MSCI Monde (\$)	3711	-2,1	-0,5	+17,1	+24,7
	<b>Amérique du Nord</b>					
	S&P500	5871	-2,1	+1,0	+23,1	+30,4
	Dow Jones	43445	-1,2	+1,6	+15,3	+24,2
	Nasdaq composite	18680	-3,1	+2,0	+24,4	+32,4
	<b>Europe</b>					
	CAC 40	7270	-0,9	-3,4	-3,6	+0,8
	DAX 30	19211	-0,0	-1,4	+14,7	+22,0
	EuroStoxx50	4795	-0,2	-3,1	+6,0	+11,1
	FTSE100	8064	-0,1	-2,3	+4,3	+7,7
	<b>Asie</b>					
	MSCI, loc.	1411	-1,0	-0,3	+13,1	+14,4
	Nikkei	38643	-2,2	-3,2	+15,5	+15,3
	<b>Emergents</b>					
MSCI Emergents (\$)	1085	-4,5	-5,6	+6,0	+10,3	
Chine	64	-6,1	-4,2	+14,6	+8,2	
Inde	1026	-2,7	-8,1	+11,3	+23,2	
Brésil	1381	-1,1	-4,2	-23,3	-17,7	

Eurostoxx600		S&P500	
Année 2024 au 15-11, €		Année 2024 au 15-11, \$	
+23,2%	Banques	+45,8%	Banques
+16,6%	Télécoms	+38,7%	Technologie
+15,9%	Assurances	+38,4%	Construction
+13,4%	Industrie	+37,7%	Scs financiers
+12,5%	Médias	+37,3%	Assurances
+11,6%	Voyages & loisirs	+36,3%	Distribution
+10,4%	Distribution	+33,2%	Télécoms
+6,5%	Construction	+31,3%	Scs collectivités
+5,0%	Indice	+28,6%	Indice
+4,1%	Santé	+27,8%	Automobile
+0,7%	Technologie	+25,6%	Industrie
-0,2%	Scs collectivités	+24,2%	Voyages & loisirs
-3,1%	Foncières	+18,4%	Pétrole & gaz
-4,0%	Pétrole & gaz	+15,5%	Médias
-6,8%	Agroalimentaire	+14,3%	Pdts ménagers & soins
-7,1%	Chimie	+8,6%	Santé
-9,8%	Matières premières	+6,6%	Chimie
-10,0%	Bs. de conso.	+4,4%	Matières premières
-14,9%	Automobile	+0,3%	Agroalimentaire

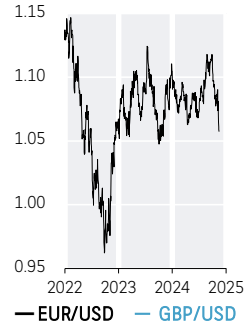
Bund 10a vs US Treas. 10a



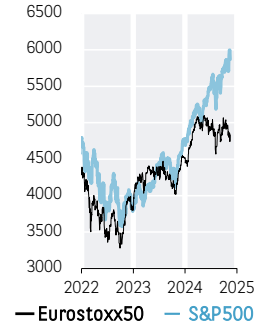
Bund 10a vs OAT 10a



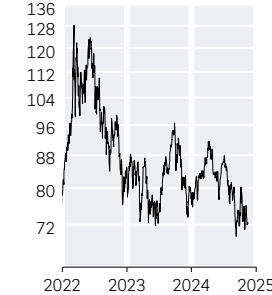
EUR/USD vs GBP/USD



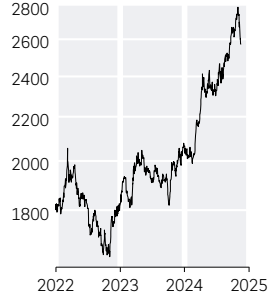
EUROSTOXX 50 vs S&P500



Pétrole (Brent, \$)



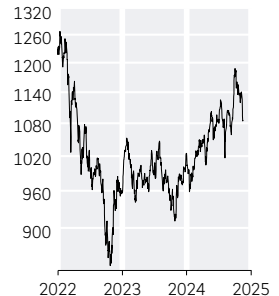
Or (once, \$)



MSCI monde (\$)



MSCI Emergents (\$)



SOURCE: REFINITIV, BNP PARIBAS