

# REVUE DES MARCHÉS

## Marchés obligataires

	en %	en pb			
	24-avr.-26	1 semaine	1 mois	Cumul annuel	1 an
Bund 2a	2,52	+14,1	-9,1	+43,4	+80,4
Bund 5a	2,68	+9,1	-4,7	+21,4	+73,6
Bund 10a	2,98	+4,3	-1,1	+11,3	+57,1
OAT 10a	3,59	+8,1	-9,8	+9,1	+60,0
BTP 10a	3,78	+10,0	-11,5	+28,5	+44,4
BONO 10a	3,45	+5,9	+0,2	+20,3	+46,6
Treasuries 2a	3,78	+7,4	-18,9	+29,6	-3,8
Treasuries 5a	3,91	+7,5	-12,8	+18,6	-1,2
Treasuries 10a	4,31	-1,2	-7,6	+14,0	+3,2
Gilt 2a	4,36	+23,7	-12,0	+60,0	+48,0
Treasuries 5a	4,45	+19,4	-7,7	+59,7	+44,9
Gilt 10a	4,91	-3,9	-4,8	+47,6	+17,2

## Taux de change - Matières premières

	en niveau	variation, %			
	24-avr.-26	1 semaine	1 mois	Cumul annuel	1 an
EUR/USD	1,17	-0,9	+1,1	-0,3	+2,9
GBP/USD	1,35	-0,5	+0,9	+0,4	+1,4
USD/JPY	159,50	+1,0	+0,4	+1,8	+11,9
DXY	98,53	+0,4	-1,4	+0,2	-0,8
EUR/GBP	0,87	-0,4	+0,2	-0,7	+1,5
EUR/CHF	0,92	+0,0	+0,4	-1,1	-2,1
EUR/JPY	186,72	+0,1	+1,5	+1,4	+15,2
Pétrole (Brent, \$)	105,44	+16,1	+1,9	+73,3	+58,3
Or (once, \$)	4722	-3,0	+7,0	+9,2	+42,0

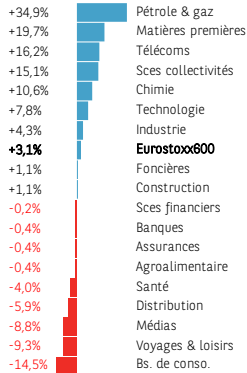
## Indices actions

	en niveau	variation, %			
	24-avr.-26	1 semaine	1 mois	Cumul annuel	1 an
<b>Monde</b>					
MSCI Monde (\$)	4633	-0,4	+8,4	+4,6	+28,8
<b>Amérique du Nord</b>					
S&P500	7165	+0,5	+9,3	+4,7	+30,6
Dow Jones	49231	-0,4	+6,7	+2,4	+22,8
Nasdaq composite	24837	+1,5	+14,1	+6,9	+44,7
<b>Europe</b>					
CAC 40	8158	-3,2	+5,3	+0,1	+8,7
DAX 30	24129	-2,3	+6,6	-1,5	+9,4
EuroStoxx50	5883	-2,9	+5,4	+1,6	+15,0
FTSE100	10379	-2,7	+4,2	+4,5	+23,5
<b>Asie</b>					
MSCI, loc.	1818	-1,0	+4,8	+7,6	+34,6
Nikkei 225	59716	+2,1	+14,3	+18,6	+70,4
<b>Emergents</b>					
MSCI Emergents (\$)	1610	+0,8	+11,5	+14,6	+47,3
Chine	79	-1,7	+3,2	-4,3	+12,8
Inde	944	-3,0	+5,5	-10,9	-8,6
Bésil	2046	-3,5	+8,5	+24,3	+49,5

## Performance par secteur

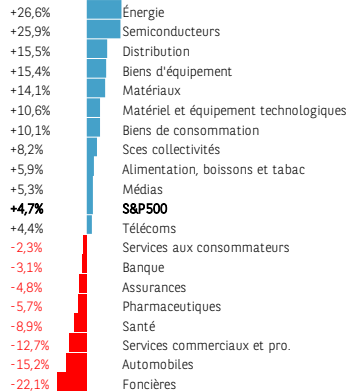
### Eurostoxx600

Année 2026 au 24-4, €

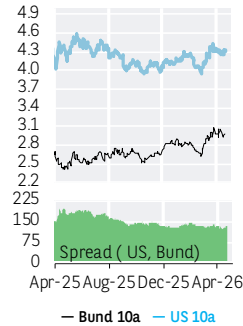


### S&P500

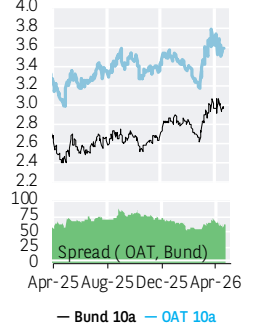
Année 2026 au 24-4, \$



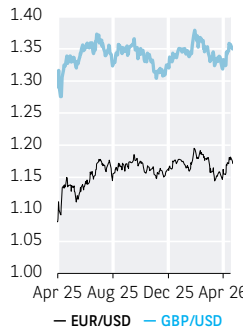
## Bund 10a et US Treas. 10a



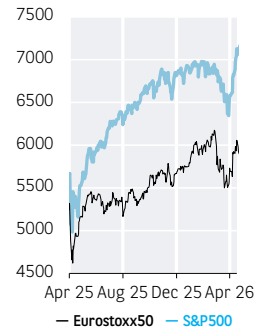
## Bund 10a et OAT 10a



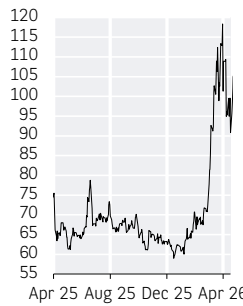
## EUR/USD et GBP/USD



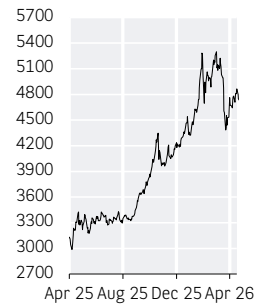
## EUROSTOXX 50 et S&P500



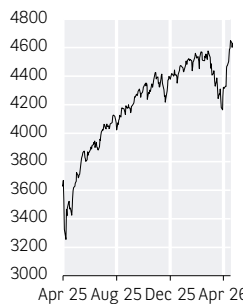
## Pétrole (Brent, \$)



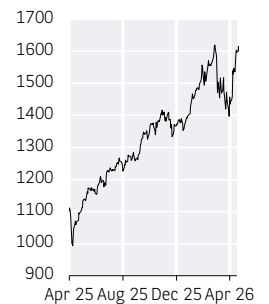
## Or (once, \$)



## MSCI monde (\$)



## MSCI Emergents (\$)



SOURCES : LSEG, BLOOMBERG, BNP PARIBAS  
DATAVISUALISATION ET CARTOGRAPHIE : TARIK RHARRAB