

REVUE DES MARCHÉS

Marchés obligataires

	en %		en pb		
	02-avr.-26	1 semaine	1 mois	Cumul annuel	1 an
Bund 2a	2,59	-5,0	+54,8	+50,3	+54,3
Bund 5a	2,70	-9,3	+41,4	+23,6	+40,8
Bund 10a	2,97	-10,3	+30,1	+10,7	+27,8
OAT 10a	3,62	-16,6	+39,6	+12,7	+37,3
BTP 10a	3,84	-17,7	+53,7	+34,4	+22,0
BONO 10a	3,48	-6,5	+43,7	+23,0	+23,7
Treasuries 2a	3,81	-14,0	+30,0	+32,5	-10,0
Treasuries 5a	3,94	-12,5	+31,9	+21,5	-0,7
Treasuries 10a	4,31	-1,2	+26,6	+14,1	+3,2
Gilt 2a	4,33	-15,3	+69,2	+57,2	+15,9
Treasuries 5a	4,39	-15,9	+50,9	+53,8	+12,8
Gilt 10a	4,84	-3,9	+46,7	+47,6	+17,2

Taux de change - Matières premières

	en niveau		variation, %		
	02-avr.-26	1 semaine	1 mois	Cumul annuel	1 an
EUR/USD	1,16	+0,3	-1,1	-1,6	+6,4
GBP/USD	1,32	-0,4	-1,0	-1,5	+2,2
USD/JPY	159,37	-0,5	+1,0	+1,7	+6,4
DXY	100,03	-0,1	+1,7	+1,7	-3,6
EUR/GBP	0,87	+0,6	-0,2	-0,1	+4,2
EUR/CHF	0,92	+0,5	+1,2	-0,8	-3,7
EUR/JPY	184,08	-0,2	-0,1	-0,0	+13,2
Pétrole (Brent, \$)	108,88	-4,0	+40,0	+78,9	+44,3
Or (once, \$)	4672	+3,2	-11,8	+8,0	+49,5

Indices actions

	en niveau		variation, %		
	02-avr.-26	1 semaine	1 mois	Cumul annuel	1 an
Monde					
MSCI Monde (\$)	4314	+3,2	-4,8	-2,6	+17,6
Amérique du Nord					
S&P500	6583	+3,4	-4,3	-3,8	+16,1
Dow Jones	46505	+3,0	-4,9	-3,2	+10,1
Nasdaq composite	21879	+4,4	-3,8	-5,9	+24,3
Europe					
CAC 40	7962	+3,4	-5,1	-2,3	+1,3
DAX 30	23168	+3,9	-6,0	-5,4	+3,5
EuroStoxx50	5693	+3,4	-4,9	-1,7	+7,3
FTSE100	10436	+4,7	-3,2	+5,1	+21,2
Asie					
MSCI, loc.	1763	-0,4	-6,6	+4,4	+27,8
Nikkei 225	52463	-1,7	-9,6	+4,2	+46,8
Emergents					
MSCI Emergents (\$)	1434	-0,2	-9,5	+2,1	+29,0
Chine	76	+0,1	-4,9	-7,8	+2,3
Inde	894	+1,3	-10,1	-15,6	-9,5
Brésil	1974	+4,6	-0,3	+19,9	+47,5

Performance par secteur

Eurostoxx600

Année 2026 au 2-4, €

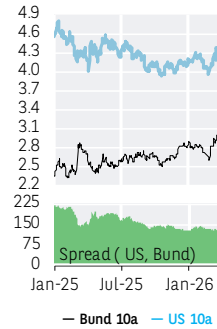
+35,1%	Pétrole & gaz
+16,9%	Télécoms
+16,5%	Scs collectivités
+13,8%	Matières premières
+6,3%	Chimie
+0,7%	Eurostoxx600
+0,1%	Industrie
-0,5%	Agroalimentaire
-1,0%	Santé
-1,7%	Foncières
-2,6%	Assurances
-3,0%	Technologie
-3,5%	Construction
-4,1%	Banques
-5,0%	Scs financiers
-7,9%	Distribution
-10,0%	Voyages & loisirs
-16,5%	Bs. de conso.
-17,0%	Médias

S&P500

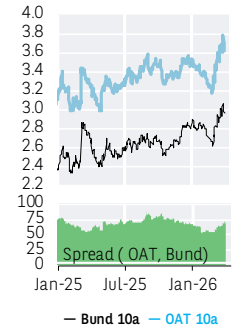
Année 2026 au 2-4, \$

+32,5%	Énergie
+13,5%	Distribution
+10,7%	Télécoms
+10,6%	Matériaux
+9,1%	Biens d'équipement
+8,6%	Scs collectivités
+5,0%	Alimentation, boissons et tabac
+0,3%	Matériel et équipement technologiques
-1,2%	Semiconducteurs
-1,2%	Pharmaceutiques
-3,8%	S&P500
-6,0%	Assurances
-7,0%	Services aux consommateurs
-7,1%	Biens de consommation
-7,3%	Médias
-7,4%	Banque
-10,4%	Services commerciaux et pro.
-11,6%	Santé
-18,9%	Automobiles
-24,7%	Foncières

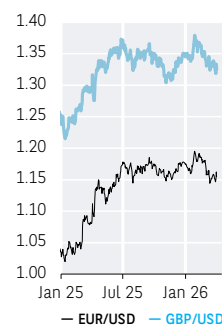
Bund 10a et US Treas. 10a



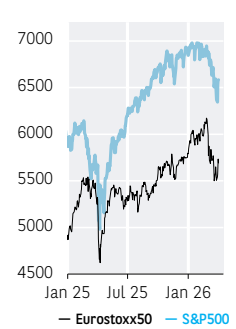
Bund 10a et OAT 10a



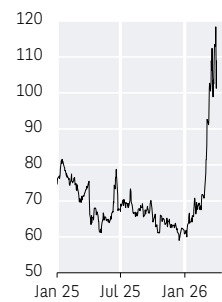
EUR/USD et GBP/USD



EUROSTOXX 50 et S&P500



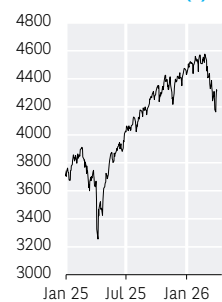
Pétrole (Brent, \$)



Or (once, \$)



MSCI monde (\$)



MSCI Emergents (\$)



SOURCES : LSEG, BLOOMBERG, BNP PARIBAS
DATAVISUALISATION ET CARTOGRAPHIE : TARIK RHARRAB



BNP PARIBAS

La banque
d'un monde
qui change